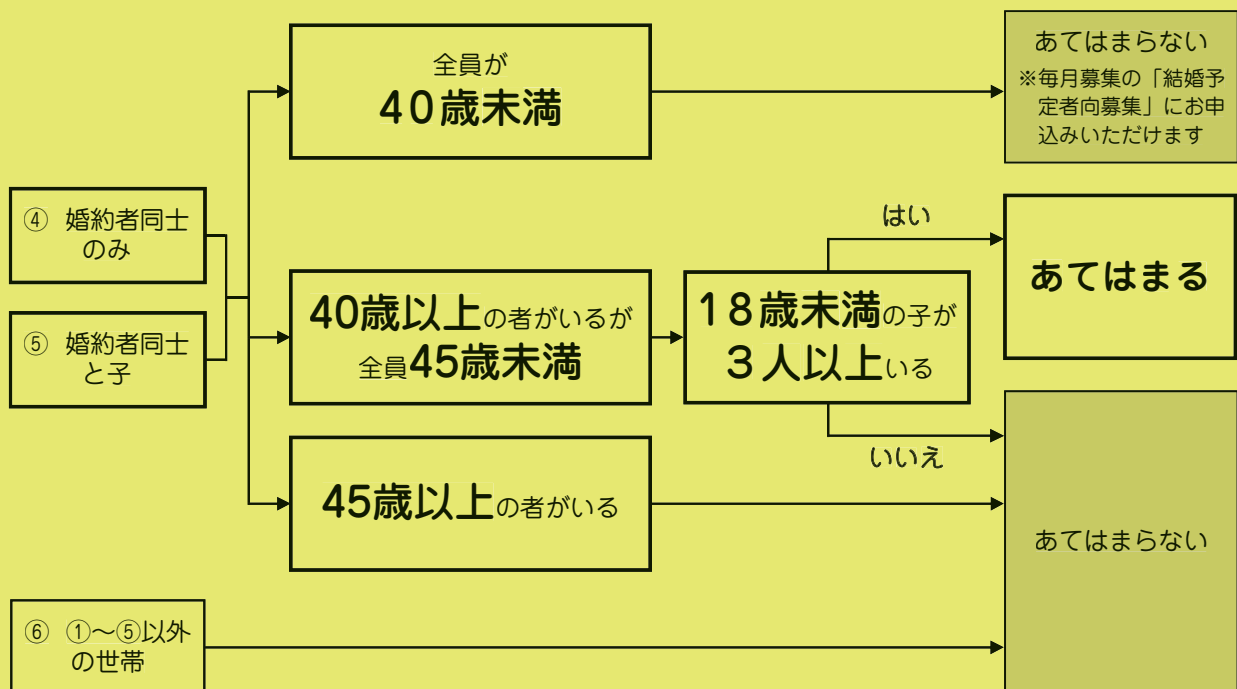
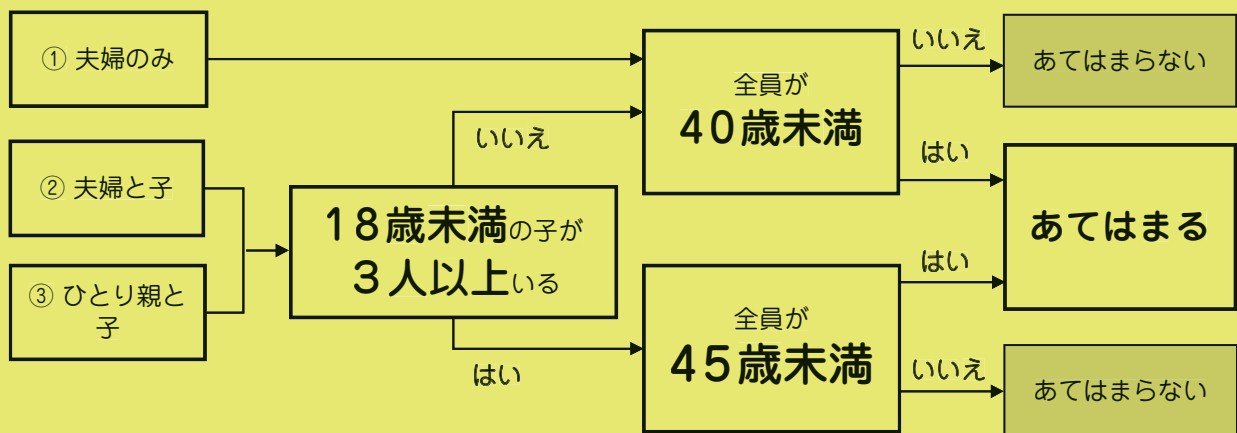


きみどり色のページは 若年夫婦・子育て世帯向（定期使用住宅） の募集です。

申込みには、家族向の入居資格6（17ページ）にあてはまることが必要です。
次の手順でお確かめください。

はじめに世帯構成をチェック
次ページの親等図を参考にしてください。

次に世帯全員の年齢をチェック



- ・上記のほか、家族向の入居資格の1～5のすべてにあてはまる必要があります。（16～17ページ）
- ・「夫婦」には「申込者とそのパートナー」を含みます。
- ・婚約者には申込期間後にパートナーシップ宣言をする方同士も含みます。
- ・申込書に記入する申込区分番号は「040」です。
- ・優遇抽せんはありません。

若年夫婦・子育て世帯向(定期使用住宅)の申込みについて

申込み上の注意

- (1) 定期使用住宅は、原則 10 年間入居できる期限付きの住宅です。期間満了に伴い住宅を返還していただきます。ただし、入居から 5 年経過した後、入居資格にあてはまる場合は、その住宅に居住しながら都営住宅公募に申込みできます。
- (2) 入居から 10 年経過した時点で子がいる場合は、最年少の子が 18 歳に達する日以後の最初の 3 月 31 日まで入居期限が延長されます。
- (3) 18 歳未満の子がいることにより入居期限が延長された世帯で、その子が転出または死亡した場合は転出または死亡した日が入居期限となります。
- (4) 家族向の入居資格 1～6 のすべてにあてはまる必要があります (16～17 ページ)。世帯構成および年齢の両方に資格要件があります。ご自身の世帯があてはまるかお確かめください。

世帯構成：「夫婦」、「夫婦と子」または「ひとり親と子」のいずれかであること。

年 齢：「全員が 40 歳未満」または「全員が 45 歳未満で、そのうち 18 歳未満の子が 3 人以上いる。」のいずれかであること。

※「夫婦」には「申込者とそのパートナー」を含みます。

※高齢者世帯、単身者等は定期使用住宅に申込みできません。

〔注〕「婚約者同士」または「婚約者同士と子」で「全員が 40 歳未満」の方向けに令和 5 年 4 月から、毎月募集において結婚予定者向 (定期使用住宅) を実施しています。このため、該当の方は、若年夫婦・子育て世帯向 (定期使用住宅) に申込みすることはできません。

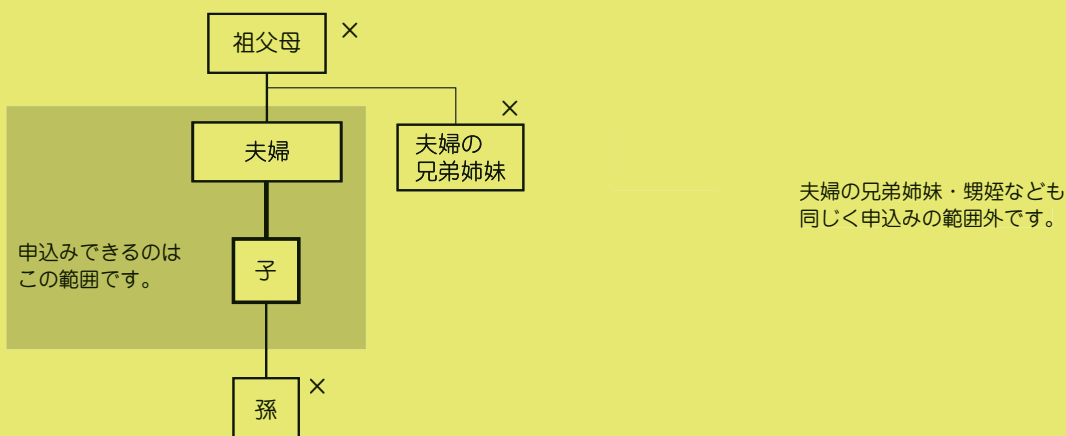
- (5) 申込書の「2 申込区分」は次のとおりです。また、優遇抽せんはありません。抽せん番号は 1 つです。

040 若年夫婦・子育て世帯向 (定期使用住宅)

東日本大震災等被災者世帯の方は 166 ページであてはまる申込区分をお確かめください。

- (6) この募集は、都営住宅の利用機会の公平を図るとともに、高齢化が進む都営住宅団地および周辺地域の活力の維持・向上を図ることを目的に行うものです。

(参考) 若年夫婦・子育て世帯向 (定期使用住宅) に申込みする場合の親等図



申込地区一覧の見方

入居人数	申込地区番号	住宅名(代表的な所在地) 主な交通機関	募集戸数	間取り 専用面積 (㎡)	建設年度 エレベーター	使用料 (円)	仕様等	参考倍率
① 2人以上	00001	〇〇一丁目 (□□区〇〇1-2) 東京メトロ△△線「〇〇駅」下車徒歩 5分	③ 2 (2)	3DK 42	④ 平成2 有	⑤ 20,500 ~37,300	⑥	⑦ 8.0
3人以上	00002	〇〇三丁目 (□□区〇〇3-9) 東京メトロ△△線「〇〇駅」下車徒歩 10分	2 (1)	3DK 52	平成6 有	38,000 ~58,000	バリアフリー仕様	5.0

①入居人数

入居人数と申込書に記入した人数があっているか、お確かめください。

なお、「～人以上」にはその人数を含みます。例えば「2人以上」の地区には2人世帯も申込みできます。

②住宅名・代表的な所在地・主な交通機関

棟により所在地、最寄りのバス停、徒歩分が多少異なる場合があります。

主な交通機関が複数ある場合には、「徒歩〇分」の記載の後に「ほか」と記載があります。

また、バス停はバス会社の都合により、変更になっていることもありますのでご了承ください。

③募集戸数

42ページ「世帯向（一般募集住宅）申込地区一覧の見方④募集戸数」をご覧ください。

④建設年度・エレベーター

住宅の建設年度および団地内のエレベーターの有無を記載しています。「無」と記載されているのはエレベーターのない住宅です。昭和40年代に建設した住宅、および昭和40年代と昭和50年代建設が混在した住宅について、順次建替事業を進めています。建替事業については8ページ「申込みにあたっての注意（8）」でお確かめください。

⑤使用料

記載している使用料は、募集案内を作成した時点での額です。入居時までに改定されている場合があります。使用料のしくみについては39ページでお確かめください。

⑥仕様等

各住宅の特記事項を記載しています。主な内容には次のようなものがあります。

・バリアフリー仕様

おおむね平成3年度以降に建設した浴槽・給湯器付きの住宅で、高齢者等が日常生活を支障なく営むことができるよう、室内の段差を解消した住宅です。ほとんどの住宅の浴室、玄関などに手すり等が設置されています。このバリアフリー仕様住宅には、障害者以外の方も申込みできます。

・浴室

建設年度が平成5年より前に建設された住宅で、スーパーリフォームを実施していない住宅については、浴室の給湯設備がバランス釜（浴槽の脇に設置されるガス式の風呂釜）の場合があります。

・建設年度が昭和56年度以前の住宅の台所・洗面所には、給湯設備がありません。台所については、入居後に、各自でガス湯沸器を設置していただくことは可能です。

⑦参考倍率

令和7年5月または令和7年11月の募集で、同条件の募集があった場合、直近の1回分の倍率を参考として記載しています。同条件の募集がなかった場合は、「—」と記載しています。今回募集の倍率が同程度になるとは限りません。

●その他

・都営住宅には、障害者のための特別な設備は設置していません。室内の段差解消や手すり等が設置されている住宅をご希望の方は、仕様等欄に「バリアフリー仕様」と記載のある地区の申込みをご検討ください。

若年夫婦・子育て世帯向（定期使用住宅）申込地区一覧

・「募集戸数」の上段に記載されている数字は、募集案内作成時点でのあき家と今後発生する見込みのあき家の合計戸数です。
 ・「募集戸数」の下段カッコ内に記載されている数字は、募集案内作成時点でのあき家の戸数です。

千代田区

入居人数	申込地区番号	住宅名(代表的な所在地) 主な交通機関	募集戸数	間取り 専用面積 (㎡)	建設年度 エレベーター	使用料 (円)	仕様等	参考倍率
2人以上	00101	四番町第3 (千代田区四番町6) JR中央・総武線「市ヶ谷駅」下車徒歩5分	1 (0)	2DK 52	平成7 有	42,000 ~82,600	バリアフリー仕様	-
2人以上	00102	飯田橋二丁目 (千代田区飯田橋2-1) 東京メトロ東西線「九段下駅」下車徒歩5分	1 (0)	2DK 53	昭和62 有	39,500 ~77,600		-
2人以上	00103	飯田橋二丁目 (千代田区飯田橋2-1) 東京メトロ東西線「九段下駅」下車徒歩5分	1 (0)	3DK 63	昭和62 有	47,100 ~92,800		-

中央区

入居人数	申込地区番号	住宅名(代表的な所在地) 主な交通機関	募集戸数	間取り 専用面積 (㎡)	建設年度 エレベーター	使用料 (円)	仕様等	参考倍率
2人以上	00104	佃二丁目 (中央区佃2-2) 東京メトロ有楽町線「月島駅」下車徒歩8分	1 (1)	3DK 66	昭和62 有	42,400 ~83,200		6.5

港区

入居人数	申込地区番号	住宅名(代表的な所在地) 主な交通機関	募集戸数	間取り 専用面積 (㎡)	建設年度 エレベーター	使用料 (円)	仕様等	参考倍率
2人以上	00105	赤坂五丁目 (港区赤坂5-5) 東京メトロ千代田線「赤坂駅」下車徒歩3分	3 (0)	3DK 51	昭和50 有	33,300 ~66,400		-
2人以上	00106	港南四丁目第3 (港区港南4-2) JR山手線・京浜急行本線「品川駅」下車徒歩15分	1 (0)	2DK 55	平成10~15 有	39,300 ~77,100	バリアフリー仕様	-
2人以上	00107	高輪一丁目 (港区高輪1-15) 都営三田線・東京メトロ南北線「白金高輪駅」下車徒歩6分	1 (0)	2DK 55~58	平成2 有	37,700 ~78,800		-
2人以上	00108	港南四丁目第3 (港区港南4-2) JR山手線・京浜急行本線「品川駅」下車徒歩15分	3 (0)	3DK 56~63	平成10~15 有	40,100 ~88,300	バリアフリー仕様	-
2人以上	00109	高輪一丁目 (港区高輪1-15) 都営三田線・東京メトロ南北線「白金高輪駅」下車徒歩6分	1 (0)	2DK 58~60	平成5 有	40,300 ~81,900	バリアフリー仕様	-
2人以上	00110	三田一丁目 (港区三田1-3) 都営大江戸線「赤羽橋駅」下車徒歩3分	1 (0)	3DK 58~63	平成3 有	41,200 ~87,200		-

若年夫婦・子育て世帯向（定期使用住宅）申込地区一覧

・「募集戸数」の上段に記載されている数字は、募集案内作成時点でのあき家と今後発生する見込みのあき家の合計戸数です。
 ・「募集戸数」の下段カッコ内に記載されている数字は、募集案内作成時点でのあき家の戸数です。

港区

入居人数	申込地区番号	住宅名(代表的な所在地) 主な交通機関	募集戸数	間取り 専用面積 (㎡)	建設年度 エレベーター	使用料 (円)	仕様等	参考倍率
2人以上	00111	台場一丁目 (港区台場1-1ほか) ゆりかもめ「お台場海浜公園駅」下車徒歩10分	3 (1)	2LDK・3DK 61~65	平成3~9 有	42,000 ~88,200	バリアフリー仕様	-
2人以上	00112	高輪一丁目 (港区高輪1-15) 都営三田線・東京メトロ南北線「白金高輪駅」下車徒歩5分	1 (0)	3DK 67	平成5 有	46,400 ~91,000	バリアフリー仕様	-

新宿区

入居人数	申込地区番号	住宅名(代表的な所在地) 主な交通機関	募集戸数	間取り 専用面積 (㎡)	建設年度 エレベーター	使用料 (円)	仕様等	参考倍率
2人以上	00113	百人町四丁目第5 (新宿区百人町4-4) JR山手線・東京メトロ東西線「高田馬場駅」下車徒歩10分	2 (1)	2K 37	平成17 有	23,800 ~46,800	バリアフリー仕様	-
2人以上	00114	新宿若松町 (新宿区若松町1-3ほか) 都営大江戸線「若松河田駅」または「牛込柳町駅」下車徒歩5分	1 (0)	2DK 40	平成21~25 有	26,300 ~51,800	バリアフリー仕様	-
2人以上	00115	百人町四丁目第5 (新宿区百人町4-4) JR山手線・東京メトロ東西線「高田馬場駅」下車徒歩10分	1 (0)	2DK 47	平成17 有	30,200 ~59,600	バリアフリー仕様	-
2人以上	00116	西大久保 (新宿区大久保3-13) 東京メトロ副都心線「西早稲田駅」下車徒歩5分	2 (2)	3DK 48	昭和51 無	27,100 ~54,000		-
2人以上	00117	百人町三丁目 (新宿区百人町3-28) JR中央・総武線「大久保駅」下車徒歩8分	3 (0)	2DK 52	平成2 有	32,400 ~63,600		-
2人以上	00118	百人町三丁目第2 (新宿区百人町3-29) JR中央・総武線「大久保駅」下車徒歩10分	1 (0)	2DK 54	平成11 有	34,300 ~67,300	バリアフリー仕様	-
2人以上	00119	百人町四丁目第4 (新宿区百人町4-5) JR山手線・東京メトロ東西線「高田馬場駅」下車徒歩10分	4 (2)	3DK 57	平成16 有	36,800 ~72,200	バリアフリー仕様	-
2人以上	00120	百人町三丁目 (新宿区百人町3-30ほか) JR中央・総武線「大久保駅」下車徒歩8分	3 (0)	3DK 63~69	平成6~10 有	39,400 ~84,900	バリアフリー仕様	-

若年夫婦・子育て世帯向（定期使用住宅）

申込みできる世帯構成・年齢に要件がありますので、106ページを必ずお確かめください。

若年夫婦・子育て世帯向（定期使用住宅）申込地区一覧

・「募集戸数」の上段に記載されている数字は、募集案内作成時点でのあき家と今後発生する見込みのあき家の合計戸数です。
 ・「募集戸数」の下段カッコ内に記載されている数字は、募集案内作成時点でのあき家の戸数です。

墨田区

入居人数	申込地区番号	住宅名(代表的な所在地) 主な交通機関	募集戸数	間取り 専用面積 (㎡)	建設年度 エレベーター	使用料 (円)	仕様等	参考倍率
2人以上	00121	横川五丁目第2 (墨田区横川5-9) 都営浅草線・東京メトロ半蔵門線「押上駅」下車徒歩11分	6 (2)	2DK 54~55	平成6 有	29,000 ~57,800	バリアフリー仕様	-
2人以上	00122	横川五丁目第2 (墨田区横川5-9) 都営浅草線・東京メトロ半蔵門線「押上駅」下車徒歩11分	5 (2)	2LDK・ 3DK 57~65	平成2 有	30,100 ~67,600		-
3人以上	00123	堤通一丁目第2 (墨田区堤通1-18) 東武伊勢崎線(スカイツリーライン) 「東向島駅」下車徒歩11分	1 (1)	2DK 47	令和2 有	26,300 ~51,700	バリアフリー仕様	-

江東区

入居人数	申込地区番号	住宅名(代表的な所在地) 主な交通機関	募集戸数	間取り 専用面積 (㎡)	建設年度 エレベーター	使用料 (円)	仕様等	参考倍率
2人以上	00124	豊洲四丁目 (江東区豊洲4-5) 東京メトロ有楽町線・ゆりかもめ「豊洲駅」下車徒歩5分	1 (1)	2DK 40	平成27~28 有	26,400 ~51,800	バリアフリー仕様	1.0
2人以上	00125	牡丹二丁目 (江東区牡丹2-2) 東京メトロ東西線「門前仲町駅」下車徒歩10分	1 (1)	2DK 47	平成23 有	30,300 ~60,000	バリアフリー仕様	-
2人以上	00126	大島八丁目第2 (江東区大島8-21) 都営新宿線「大島駅」下車徒歩10分	2 (1)	3DK 48	昭和52 無	26,700 ~52,500		-
2人以上	00127	新砂三丁目 (江東区新砂3-3) 東京メトロ東西線「南砂町駅」下車徒歩5分	3 (0)	2DK 53	平成11 有	32,700 ~64,100	バリアフリー仕様	-
2人以上	00128	塩浜二丁目第4 (江東区塩浜2-26) 東京メトロ東西線「東陽町駅」下車徒歩8分	1 (0)	2DK 54	平成6 有	33,300 ~65,400	バリアフリー仕様	-
2人以上	00129	枝川一丁目第3 (江東区枝川1-10) 東京メトロ有楽町線・ゆりかもめ「豊洲駅」下車徒歩13分	1 (0)	2DK 54	平成11 有	33,300 ~65,400	バリアフリー仕様	-
2人以上	00130	森下三丁目 (江東区森下3-13) 都営新宿線「菊川駅」下車徒歩9分	3 (1)	3DK 54	昭和53 有	29,800 ~59,500		-
2人以上	00131	扇橋三丁目 (江東区扇橋3-20) 都営新宿線・東京メトロ半蔵門線「住吉駅」下車徒歩15分	3 (2)	3DK 55	昭和52 有	30,900 ~61,500		-
2人以上	00132	大島五丁目第2 (江東区大島5-17) 都営新宿線「大島駅」下車徒歩5分	1 (0)	3DK 55	昭和56 有	31,200 ~62,300		1.3

若年夫婦・子育て世帯向（定期使用住宅）

申込みできる世帯構成・年齢に要件がありますので、106ページを必ずお確かめください。

若年夫婦・子育て世帯向（定期使用住宅）申込地区一覧

・「募集戸数」の上段に記載されている数字は、募集案内作成時点でのあき家と今後発生する見込みのあき家の合計戸数です。
 ・「募集戸数」の下段カッコ内に記載されている数字は、募集案内作成時点でのあき家の戸数です。

江東区

入居人数	申込地区番号	住宅名(代表的な所在地) 主な交通機関	募集戸数	間取り 専用面積 (㎡)	建設年度 エレベーター	使用料 (円)	仕様等	参考倍率
2人以上	00133	潮見一丁目 (江東区潮見1-29) JR京葉線「潮見駅」下車徒歩5分	1 (0)	2DK 57	平成9 有	36,100 ~71,100	バリアフリー仕様	-
2人以上	00134	東雲二丁目第2 (江東区東雲2-7) りんかい線「東雲駅」下車徒歩5分	3 (0)	3DK 58~65	平成4 有	36,200 ~79,500	バリアフリー仕様	-
2人以上	00135	枝川一丁目第2 (江東区枝川1-9ほか) 東京メトロ有楽町線・ゆりかもめ「豊洲駅」下車徒歩10分	3 (0)	3DK 61	昭和63 ~平成元 有	35,900 ~70,800		-
2人以上	00136	大島九丁目 (江東区大島9-7) 都営新宿線「東大島駅」下車徒歩8分	2 (1)	3DK 61	昭和62 有	35,900 ~70,500		5.0
2人以上	00137	南砂三丁目第3 (江東区南砂3-2) 東京メトロ東西線「南砂町駅」下車徒歩5分	4 (1)	3DK 61	昭和59~62 有	35,600 ~71,000		-
2人以上	00138	塩浜二丁目第4 (江東区塩浜2-26) 東京メトロ東西線「東陽町駅」下車徒歩8分	1 (0)	3DK 62	平成6 有	38,500 ~75,600	バリアフリー仕様	-
2人以上	00139	潮見一丁目 (江東区潮見1-29) JR京葉線「潮見駅」下車徒歩5分	5 (1)	3DK 68~70	平成9 有	42,900 ~86,600	バリアフリー仕様	-
2人以上	00140	東雲二丁目第2 (江東区東雲2-7) りんかい線「東雲駅」下車徒歩5分	3 (1)	3DK 71	平成4 有	44,100 ~86,700	バリアフリー仕様	9.0

品川区

入居人数	申込地区番号	住宅名(代表的な所在地) 主な交通機関	募集戸数	間取り 専用面積 (㎡)	建設年度 エレベーター	使用料 (円)	仕様等	参考倍率
2人以上	00141	大崎五丁目 (品川区大崎5-2) JR山手線・りんかい線「大崎駅」下車徒歩5分	1 (0)	3DK 61	昭和62 有	39,100 ~77,900		-

目黒区

入居人数	申込地区番号	住宅名(代表的な所在地) 主な交通機関	募集戸数	間取り 専用面積 (㎡)	建設年度 エレベーター	使用料 (円)	仕様等	参考倍率
2人以上	00142	八雲一丁目 (目黒区八雲1-1) 東急東横線「都立大学駅」下車徒歩7分	1 (1)	4DK 77	平成9~11 有	48,900 ~96,200	バリアフリー仕様	-

若年夫婦・子育て世帯向（定期使用住宅）

申込みできる世帯構成・年齢に要件がありますので、106ページを必ずお確かめください。

若年夫婦・子育て世帯向（定期使用住宅）申込地区一覧

・「募集戸数」の上段に記載されている数字は、募集案内作成時点でのあき家と今後発生する見込みのあき家の合計戸数です。
 ・「募集戸数」の下段カッコ内に記載されている数字は、募集案内作成時点でのあき家の戸数です。

大田区

入居人数	申込地区番号	住宅名(代表的な所在地) 主な交通機関	募集戸数	間取り 専用面積 (㎡)	建設年度 エレベーター	使用料 (円)	仕様等	参考倍率
2人以上	00143	大森東一丁目 (大田区大森東1-36ほか) 京浜急行本線「平和島駅」下車徒歩10分	7 (2)	3DK 59	昭和54~57 有	33,000 ~66,700		7.1

世田谷区

入居人数	申込地区番号	住宅名(代表的な所在地) 主な交通機関	募集戸数	間取り 専用面積 (㎡)	建設年度 エレベーター	使用料 (円)	仕様等	参考倍率
2人以上	00144	下馬二丁目 (世田谷区下馬2-33ほか) 東急田園都市線「三軒茶屋駅」下車徒歩10分	1 (1)	2DK 47	平成20~23 有	30,000 ~59,700	バリアフリー仕様	-
2人以上	00145	桜上水五丁目 (世田谷区桜上水5-3) 京王線「桜上水駅」下車徒歩9分	2 (2)	2DK 47	平成22~24 有	29,500 ~58,500	バリアフリー仕様	-
2人以上	00146	上北沢一丁目第2 (世田谷区上北沢1-32) 京王線「上北沢駅」下車徒歩13分	3 (0)	2DK 47	平成17~18 有	29,200 ~57,900	バリアフリー仕様	-
2人以上	00147	桜一丁目第2 (世田谷区桜1-30) 東急世田谷線「上町駅」下車徒歩5分	1 (0)	3DK 51	昭和50 無	28,100 ~55,300		-
2人以上	00148	代沢一丁目 (世田谷区代沢1-24) 京王井の頭線「池ノ上駅」下車徒歩8分	1 (0)	2DK 53	平成5 有	33,100 ~65,100	バリアフリー仕様	-
2人以上	00149	上北沢五丁目第3 (世田谷区上北沢5-48ほか) 京王線「八幡山駅」下車徒歩12分	1 (0)	3DK 55~63	昭和57 ~平成元 無	31,700 ~70,600		-
2人以上	00150	新町二丁目 (世田谷区新町2-23) 東急田園都市線「桜新町駅」下車徒歩6分	1 (1)	3DK 59	昭和56 無	33,500 ~66,800		-
2人以上	00151	北烏山一丁目 (世田谷区北烏山1-39ほか) 京王線「芦花公園駅」下車徒歩12分	1 (1)	3DK 59	昭和56~57 無	33,400 ~66,000		-
2人以上	00152	玉川四丁目 (世田谷区玉川4-2) 東急田園都市線「二子玉川駅」下車徒歩7分	2 (1)	3DK 61	平成2 無	36,900 ~72,500		-
2人以上	00153	玉川台一丁目 (世田谷区玉川台1-5) 東急田園都市線「用賀駅」下車徒歩5分	1 (1)	3DK 61	昭和57 無	35,200 ~69,000		-
2人以上	00154	弦巻五丁目第2 (世田谷区弦巻5-12) 東急田園都市線「桜新町駅」下車徒歩15分	2 (1)	3DK 61	昭和57 無	34,800 ~68,400		-
2人以上	00155	千歳台一丁目 (世田谷区千歳台1-10) 小田急小田原線「千歳船橋駅」下車徒歩10分	3 (1)	3DK 61	昭和59 有	34,900 ~68,600		-

若年夫婦・子育て世帯向（定期使用住宅）

申込みできる世帯構成・年齢に要件がありますので、106ページを必ずお確かめください。

若年夫婦・子育て世帯向（定期使用住宅）申込地区一覧

・「募集戸数」の upper に記載されている数字は、募集案内作成時点での空き家と今後発生する見込みの空き家の合計戸数です。
 ・「募集戸数」の lower カッコ内に記載されている数字は、募集案内作成時点での空き家の戸数です。

世田谷区

入居人数	申込地区番号	住宅名(代表的な所在地) 主な交通機関	募集戸数	間取り 専用面積 (㎡)	建設年度 エレベーター	使用料 (円)	仕様等	参考倍率
4人以上	00156	粕谷二丁目 (世田谷区粕谷2-19) 京王線「八幡山駅」下車徒歩10分	1 (1)	3DK 57	平成26 有	35,300 ~69,200	バリアフリー仕様	-
4人以上	00157	北烏山二丁目 (世田谷区北烏山2-9) 京王井の頭線「久我山駅」下車徒歩11分	1 (1)	3DK 57	平成30 有	35,600 ~70,100	バリアフリー仕様	-

中野区

入居人数	申込地区番号	住宅名(代表的な所在地) 主な交通機関	募集戸数	間取り 専用面積 (㎡)	建設年度 エレベーター	使用料 (円)	仕様等	参考倍率
2人以上	00158	白鷺一丁目第3 (中野区白鷺1-4) 西武新宿線「鷺ノ宮駅」下車徒歩10分	5 (0)	2K・2DK 37~40	平成19~22 有	20,800 ~44,800	バリアフリー仕様	-
2人以上	00159	白鷺一丁目第3 (中野区白鷺1-4) 西武新宿線「鷺ノ宮駅」下車徒歩10分	3 (0)	2DK 47	平成19~22 有	26,500 ~52,600	バリアフリー仕様	-
2人以上	00160	上高田四丁目 (中野区上高田4-25ほか) 都営大江戸線・西武新宿線「中井駅」下車徒歩10分ほか	1 (0)	3DK 57~61	平成13~20 有	32,100 ~67,500	バリアフリー仕様	-
2人以上	00161	上鷺宮二丁目 (中野区上鷺宮2-4) 西武新宿線「鷺ノ宮駅」下車徒歩9分	1 (1)	3DK 70	平成5 有	38,700 ~76,100	バリアフリー仕様	-

杉並区

入居人数	申込地区番号	住宅名(代表的な所在地) 主な交通機関	募集戸数	間取り 専用面積 (㎡)	建設年度 エレベーター	使用料 (円)	仕様等	参考倍率
2人以上	00162	高井戸西一丁目 (杉並区高井戸西1-31ほか) 京王井の頭線「高井戸駅」下車徒歩7分	1 (0)	2DK 52~55	平成11~15 有	30,000 ~61,900	バリアフリー仕様	-
2人以上	00163	高井戸西一丁目 (杉並区高井戸西1-31ほか) 京王井の頭線「高井戸駅」下車徒歩7分	1 (1)	3DK 63	平成11~15 有	36,100 ~71,100	バリアフリー仕様	-

北区

入居人数	申込地区番号	住宅名(代表的な所在地) 主な交通機関	募集戸数	間取り 専用面積 (㎡)	建設年度 エレベーター	使用料 (円)	仕様等	参考倍率
2人以上	00164	中十条一丁目 (北区中十条1-9ほか) JR埼京線「十条駅」下車徒歩7分	1 (0)	2DK 40	平成20~23 有	24,800 ~48,900	バリアフリー仕様	-

若年夫婦・子育て世帯向（定期使用住宅）

申込みできる世帯構成・年齢に要件がありますので、106ページを必ずお確かめください。

若年夫婦・子育て世帯向（定期使用住宅）申込地区一覧

・「募集戸数」の上段に記載されている数字は、募集案内作成時点でのあき家と今後発生する見込みのあき家の合計戸数です。
 ・「募集戸数」の下段カッコ内に記載されている数字は、募集案内作成時点でのあき家の戸数です。

北区

入居人数	申込地区番号	住宅名(代表的な所在地) 主な交通機関	募集戸数	間取り 専用面積 (㎡)	建設年度 エレベーター	使用料 (円)	仕様等	参考倍率
2人以上	00165	浮間一丁目第3 (北区浮間1-15) J R埼京線「北赤羽駅」下車徒歩8分	2 (1)	2LDK・ 3DK 58~62	平成元 有	33,200 ~69,000		15.0
3人以上	00166	浮間三丁目 (北区浮間3-4) J R埼京線「北赤羽駅」下車徒歩10分	1 (1)	2DK 47	平成26 ~令和4 有	28,400 ~56,800	バリアフリー仕様	-

荒川区

入居人数	申込地区番号	住宅名(代表的な所在地) 主な交通機関	募集戸数	間取り 専用面積 (㎡)	建設年度 エレベーター	使用料 (円)	仕様等	参考倍率
2人以上	00167	西尾久八丁目第2 (荒川区西尾久8-9ほか) 東京さくらトラム(都電荒川線)「荒川遊園地前駅」下車徒歩5分	3 (2)	2K・2DK 37~40	平成19~24 有	20,700 ~44,300	バリアフリー仕様	-
2人以上	00168	町屋五丁目 (荒川区町屋5-7) 日暮里・舎人ライナー「熊野前駅」下車徒歩15分	3 (2)	2DK 40	平成27 有	22,800 ~44,700	バリアフリー仕様	-
2人以上	00169	町屋八丁目 (荒川区町屋8-17) 東京メトロ千代田線・京成本線「町屋駅」下車徒歩10分	7 (3)	2DK 40	平成20~23 有	22,600 ~44,500	バリアフリー仕様	-
2人以上	00170	町屋六丁目第2 (荒川区町屋6-37) 東京メトロ千代田線・京成本線「町屋駅」下車徒歩15分	6 (2)	2DK 54	平成11 有	29,500 ~57,900	バリアフリー仕様	-
2人以上	00171	南千住八丁目第2 (荒川区南千住8-11ほか) J R常磐線・東京メトロ日比谷線「南千住駅」下車徒歩15分	1 (0)	2DK 55	昭和62 ~平成元 有	28,900 ~58,100		-
2人以上	00172	西尾久八丁目第2 (荒川区西尾久8-9ほか) 東京さくらトラム(都電荒川線)「荒川遊園地前駅」下車徒歩5分	1 (1)	3DK 57	平成24 有	31,700 ~62,700	バリアフリー仕様	-
2人以上	00173	南千住四丁目 (荒川区南千住4-9) J R常磐線・東京メトロ日比谷線「南千住駅」下車徒歩10分	1 (0)	3DK 61~69	平成8 有	33,900 ~76,000	バリアフリー仕様	-
2人以上	00174	町屋五丁目第3 (荒川区町屋5-9) 日暮里・舎人ライナー「熊野前駅」下車徒歩8分	2 (1)	2LDK 71~79	平成6 有	38,400 ~83,800	バリアフリー仕様	-
2人以上	00175	南千住四丁目 (荒川区南千住4-9) J R常磐線・東京メトロ日比谷線「南千住駅」下車徒歩10分	1 (0)	4DK 77	平成8 有	43,100 ~84,600	バリアフリー仕様	-
4人以上	00176	町屋五丁目 (荒川区町屋5-7) 日暮里・舎人ライナー「熊野前駅」下車徒歩15分	3 (3)	3DK 57	平成27 有	32,500 ~63,800	バリアフリー仕様	-

若年夫婦・子育て世帯向（定期使用住宅）

申込みできる世帯構成・年齢に要件がありますので、106ページを必ずお確かめください。

若年夫婦・子育て世帯向（定期使用住宅）申込地区一覧

・「募集戸数」の上段に記載されている数字は、募集案内作成時点でのあき家と今後発生する見込みのあき家の合計戸数です。
 ・「募集戸数」の下段カッコ内に記載されている数字は、募集案内作成時点でのあき家の戸数です。

板橋区

入居人数	申込地区番号	住宅名(代表的な所在地) 主な交通機関	募集戸数	間取り 専用面積 (㎡)	建設年度 エレベーター	使用料 (円)	仕様等	参考倍率
2人以上	00177	板橋富士見町第2 (板橋区富士見町23-3) 都営三田線「板橋本町駅」下車徒歩10分	1 (0)	2K 37	平成19 有	21,600 ~42,400	バリアフリー仕様	-
2人以上	00178	板橋富士見町 (板橋区富士見町20-11ほか) 都営三田線「板橋本町駅」下車徒歩10分	1 (0)	2DK 40	平成21~26 有	23,700 ~46,800	バリアフリー仕様	3.2
2人以上	00179	板橋二丁目第2 (板橋区板橋2-3) 東武東上線「下板橋駅」下車徒歩2分	2 (1)	2DK 54	平成6 有	31,000 ~60,900	バリアフリー仕様	-
2人以上	00180	坂下一丁目第5 (板橋区坂下1-16) 都営三田線「志村三丁目駅」下車徒歩7分	1 (1)	3DK 55~61	昭和58 無	29,100 ~63,000		-
2人以上	00181	板橋幸町 (板橋区幸町45-5ほか) 東武東上線「大山駅」下車徒歩10分	1 (0)	3DK 57	平成20~23 有	33,200 ~65,400	バリアフリー仕様	-
2人以上	00182	成増五丁目 (板橋区成増5-3) 東武東上線「成増駅」下車徒歩12分	1 (0)	3DK 62	平成7~8 無	34,800 ~68,900		-
3人以上	00183	板橋氷川町 (板橋区氷川町23) 都営三田線「板橋区役所前駅」下車徒歩10分	2 (1)	2DK 47	平成26 有	28,200 ~55,300	バリアフリー仕様	-

練馬区

入居人数	申込地区番号	住宅名(代表的な所在地) 主な交通機関	募集戸数	間取り 専用面積 (㎡)	建設年度 エレベーター	使用料 (円)	仕様等	参考倍率
2人以上	00184	上石神井四丁目 (練馬区上石神井4-21) 西武新宿線「上石神井駅」下車徒歩11分	1 (0)	2DK 40	平成24~27 有	23,400 ~46,200	バリアフリー仕様	-
2人以上	00185	練馬春日町四丁目第2 (練馬区春日町4-12) 都営大江戸線「練馬春日町駅」下車徒歩6分	2 (1)	3DK 48~55	昭和53 無	24,800 ~57,500		-
2人以上	00186	練馬春日町五丁目 (練馬区春日町5-29ほか) 都営大江戸線「練馬春日町駅」下車徒歩3分	3 (0)	3DK 51	昭和50~52 有	26,200 ~52,800		-
2人以上	00187	石神井町二丁目第3 (練馬区石神井町2-18) 西武池袋線「石神井公園駅」下車徒歩7分	1 (0)	2DK 54	平成12 有	31,300 ~61,500	バリアフリー仕様	-
2人以上	00188	豊玉北二丁目第2 (練馬区豊玉北2-7ほか) 都営大江戸線「新江古田駅」下車徒歩8分	1 (0)	2DK 54	平成7~10 有	31,200 ~62,200	バリアフリー仕様	-
2人以上	00189	練馬関町北四丁目第4 (練馬区関町北4-24ほか) 西武新宿線「東伏見駅」下車徒歩7分	4 (1)	2DK 54	平成12 有	30,900 ~60,600	バリアフリー仕様	-

若年夫婦・子育て世帯向（定期使用住宅）

申込みできる世帯構成・年齢に要件がありますので、106ページを必ずお確かめください。

若年夫婦・子育て世帯向（定期使用住宅）申込地区一覧

・「募集戸数」の上段に記載されている数字は、募集案内作成時点でのあき家と今後発生する見込みのあき家の合計戸数です。
 ・「募集戸数」の下段カッコ内に記載されている数字は、募集案内作成時点でのあき家の戸数です。

練馬区

入居人数	申込地区番号	住宅名(代表的な所在地) 主な交通機関	募集戸数	間取り 専用面積 (㎡)	建設年度 エレベーター	使用料 (円)	仕様等	参考倍率
2人以上	00190	旭町二丁目第5 (練馬区旭町2-45) 東京メトロ有楽町線・副都心線「地下鉄成増駅」下車徒歩12分	1 (1)	3DK 55	平成元 有	30,500 ~59,800		-
2人以上	00191	石神井町八丁目 (練馬区石神井町8-1) 西武池袋線「石神井公園駅」下車徒歩10分	1 (1)	3DK 55	昭和60~62 無	29,900 ~59,300		-
2人以上	00192	光が丘第3 (練馬区光が丘2-4ほか) 都営大江戸線「光が丘駅」下車徒歩13分	6 (0)	3DK 55~61	昭和57~61 有	30,300 ~66,600		-
2人以上	00193	貫井二丁目 (練馬区貫井2-18) 西武池袋線「富士見台駅」下車徒歩8分	1 (0)	3DK 59	昭和56 無	31,400 ~61,800		-
2人以上	00194	平和台二丁目 (練馬区平和台2-45ほか) 東京メトロ有楽町線・副都心線「平和台駅」下車徒歩9分	1 (0)	3DK 59~61	昭和56~58 有	31,400 ~64,300		-
2人以上	00195	上石神井三丁目 (練馬区上石神井3-16) 西武新宿線「上石神井駅」下車徒歩9分	1 (0)	3DK 63	平成2 有	34,700 ~68,000		-
2人以上	00196	東大泉三丁目第2 (練馬区東大泉3-10) 西武池袋線「大泉学園駅」下車徒歩9分	2 (1)	3DK 63	平成9 無	36,100 ~70,900		-
2人以上	00197	練馬富士見台三丁目第3 (練馬区富士見台3-17ほか) 西武池袋線「富士見台駅」下車徒歩12分	2 (1)	3DK 63	昭和59 無	33,500 ~65,700		-

足立区

入居人数	申込地区番号	住宅名(代表的な所在地) 主な交通機関	募集戸数	間取り 専用面積 (㎡)	建設年度 エレベーター	使用料 (円)	仕様等	参考倍率
2人以上	00198	弘道二丁目第3 (足立区弘道2-25ほか) つくばエクスプレス「青井駅」下車徒歩6分	3 (2)	2K・2DK 37~40	平成20~30 有	20,300 ~43,700	バリアフリー仕様	-
2人以上	00199	扇二丁目 (足立区扇2-36ほか) 日暮里・舎人ライナー「高野駅」下車徒歩4分	4 (1)	2K・2DK 37~40	平成16~21 有	19,900 ~43,000	バリアフリー仕様	2.0
2人以上	00200	西新井本町三丁目 (足立区西新井本町3-4) 日暮里・舎人ライナー「江北駅」下車徒歩9分	1 (1)	2DK 40	平成27 有	21,900 ~43,000	バリアフリー仕様	-
2人以上	00201	西新井本町四丁目 (足立区西新井本町4-27) 日暮里・舎人ライナー「江北駅」下車徒歩10分	4 (4)	2DK 40	平成24~27 有	21,500 ~42,400	バリアフリー仕様	-

若年夫婦・子育て世帯向（定期使用住宅）

申込みできる世帯構成・年齢に要件がありますので、106ページを必ずお確かめください。

若年夫婦・子育て世帯向（定期使用住宅）申込地区一覧

・「募集戸数」の上段に記載されている数字は、募集案内作成時点でのあき家と今後発生する見込みのあき家の合計戸数です。
 ・「募集戸数」の下段カッコ内に記載されている数字は、募集案内作成時点でのあき家の戸数です。

足立区

入居人数	申込地区番号	住宅名(代表的な所在地) 主な交通機関	募集戸数	間取り 専用面積 (㎡)	建設年度 エレベーター	使用料 (円)	仕様等	参考倍率
2人以上	00202	西保木間一丁目第2 (足立区西保木間1-2ほか) 東武伊勢崎線(スカイツリーライン) 「竹ノ塚駅」下車徒歩13分	4 (1)	3DK 48~55	昭和53 有	23,100 ~53,500		-
2人以上	00203	足立中央本町二丁目 (足立区中央本町2-12ほか) 東武伊勢崎線(スカイツリーライン) 「五反野駅」下車徒歩10分	3 (0)	2DK 53~54	平成10 有	28,800 ~57,100	バリアフリー仕様	-
2人以上	00204	扇一丁目第3 (足立区扇1-25ほか) 日暮里・舎人ライナー「扇大橋駅」下車 徒歩4分	3 (0)	2DK 54	平成11~12 有	28,600 ~56,300	バリアフリー仕様	-
2人以上	00205	伊興三丁目 (足立区伊興3-14) 東武伊勢崎線(スカイツリーライン) 「竹ノ塚駅」下車徒歩7分	1 (0)	3DK 55	平成元 有	28,500 ~56,700		-
2人以上	00206	栗原一丁目 (足立区栗原1-2) 東武伊勢崎線(スカイツリーライン) 「西新井駅」下車徒歩4分	1 (0)	2LDK・ 3DK 55	平成元 有	28,400 ~55,900		-
2人以上	00207	弘道一丁目 (足立区弘道1-26ほか) つくばエクスプレス「青井駅」下車徒歩 14分	1 (1)	3DK 55~61	昭和60~61 無	28,000 ~60,600		-
2人以上	00208	江北二丁目第2 (足立区江北2-22) 日暮里・舎人ライナー「高野駅」下車徒 歩6分	3 (0)	3DK 55~61	昭和63 有	27,800 ~60,200		-
2人以上	00209	西綾瀬三丁目 (足立区西綾瀬3-29ほか) 東武伊勢崎線(スカイツリーライン) 「五反野駅」下車徒歩10分	1 (0)	3DK 55~61	平成元 有	28,400 ~61,400		-
2人以上	00210	西綾瀬四丁目 (足立区西綾瀬4-9ほか) J R常磐線・東京メトロ千代田線「綾瀬 駅」下車徒歩11分	1 (0)	3DK 55~61	昭和63 有	28,100 ~60,800		-
2人以上	00211	青井三丁目第3 (足立区青井3-25ほか) つくばエクスプレス「青井駅」下車徒歩 1分	5 (1)	3DK 55~61	昭和57~60 有	27,800 ~61,100		2.0
2人以上	00212	青井四丁目第2 (足立区青井4-33ほか) つくばエクスプレス「青井駅」下車徒歩 2分	2 (1)	3DK 55~61	昭和61 有	28,100 ~60,900		-
2人以上	00213	青井四丁目第3 (足立区青井4-39ほか) つくばエクスプレス「青井駅」下車徒歩 4分	1 (1)	3DK 55~61	昭和63 有	28,300 ~61,300		-
2人以上	00214	青井六丁目 (足立区青井6-2) つくばエクスプレス「青井駅」下車徒歩 12分	1 (0)	3DK 55~61	昭和58 有	27,600 ~59,700		1.0

若年夫婦・子育て世帯向（定期使用住宅）

申込みできる世帯構成・年齢に要件がありますので、106ページを必ずお確かめください。

若年夫婦・子育て世帯向（定期使用住宅）申込地区一覧

・「募集戸数」の上段に記載されている数字は、募集案内作成時点でのあき家と今後発生する見込みのあき家の合計戸数です。
 ・「募集戸数」の下段カッコ内に記載されている数字は、募集案内作成時点でのあき家の戸数です。

足立区

入居人数	申込地区番号	住宅名(代表的な所在地) 主な交通機関	募集戸数	間取り 専用面積 (㎡)	建設年度 エレベーター	使用料 (円)	仕様等	参考倍率
2人以上	00215	島根四丁目第3 (足立区島根4-35ほか) 東武伊勢崎線(スカイツリーライン) 「西新井駅」下車徒歩14分	1 (0)	3DK 55~61	昭和57 有	27,100 ~59,500		-
2人以上	00216	江北四丁目 (足立区江北4-14ほか) 日暮里・舎人ライナー「江北駅」下車徒歩10分	1 (1)	3DK 57	平成19~23 有	30,300 ~59,800	バリアフリー仕様	-
2人以上	00217	足立二丁目 (足立区足立2-44) 東武伊勢崎線(スカイツリーライン) 「小菅駅」下車徒歩3分	1 (0)	3DK 57~62	平成3 有	29,400 ~63,400		-
2人以上	00218	弘道一丁目第3 (足立区弘道1-11) 東武伊勢崎線(スカイツリーライン) 「五反野駅」下車徒歩5分	4 (2)	3DK 57~63	平成3 有	29,900 ~64,700		-
2人以上	00219	伊興三丁目 (足立区伊興3-14) 東武伊勢崎線(スカイツリーライン) 「竹ノ塚駅」下車徒歩7分	4 (1)	3DK 61	平成元 有	31,400 ~61,600		-
2人以上	00220	栗原一丁目 (足立区栗原1-2) 東武伊勢崎線(スカイツリーライン) 「西新井駅」下車徒歩4分	6 (2)	2LDK・ 3DK 61	平成元 有	31,400 ~74,100		7.5
2人以上	00221	弘道一丁目 (足立区弘道1-24ほか) つくばエクスプレス「青井駅」下車徒歩14分	1 (0)	3DK 61	昭和60~61 有	30,700 ~61,200		-
2人以上	00222	弘道一丁目第4 (足立区弘道1-8) 東武伊勢崎線(スカイツリーライン) 「五反野駅」下車徒歩7分	1 (1)	3DK 62	平成7 有	33,400 ~65,500	バリアフリー仕様	-
2人以上	00223	千住関屋町 (足立区千住関屋町17-42) 京成本線「京成関屋駅」下車徒歩7分	2 (1)	3DK 63	平成7 有	33,100 ~64,900	バリアフリー仕様	-
3人以上	00224	弘道二丁目第3 (足立区弘道2-21ほか) つくばエクスプレス「青井駅」下車徒歩6分	1 (1)	2DK 47	平成24~30 有	26,200 ~51,900	バリアフリー仕様	-
3人以上	00225	扇三丁目第2 (足立区扇3-24) 日暮里・舎人ライナー「江北駅」下車徒歩10分	1 (1)	2DK 47	平成26 有	25,500 ~50,600	バリアフリー仕様	-
4人以上	00226	江北四丁目 (足立区江北4-20) 日暮里・舎人ライナー「江北駅」下車徒歩10分	1 (1)	3DK 57	平成26 有	30,600 ~60,000	バリアフリー仕様	-

若年夫婦・子育て世帯向（定期使用住宅）

申込みできる世帯構成・年齢に要件がありますので、106ページを必ずお確かめください。

若年夫婦・子育て世帯向（定期使用住宅）申込地区一覧

・「募集戸数」の上段に記載されている数字は、募集案内作成時点でのあき家と今後発生する見込みのあき家の合計戸数です。
 ・「募集戸数」の下段カッコ内に記載されている数字は、募集案内作成時点でのあき家の戸数です。

葛飾区

入居人数	申込地区番号	住宅名(代表的な所在地) 主な交通機関	募集戸数	間取り 専用面積 (㎡)	建設年度 エレベーター	使用料 (円)	仕様等	参考倍率
2人以上	00227	亀有四丁目 (葛飾区亀有4-14ほか) JR常磐線「亀有駅」下車徒歩15分ほか	1 (0)	2DK 40	平成23~26 有	22,300 ~44,100	バリアフリー仕様	-
2人以上	00228	東新小岩一丁目 (葛飾区東新小岩1-14) JR総武線「新小岩駅」下車徒歩8分	1 (1)	2DK 40	平成28 有	23,000 ~45,100	バリアフリー仕様	4.3
2人以上	00229	高砂四丁目 (葛飾区高砂4-1ほか) 京成本線「京成高砂駅」下車徒歩10分	3 (0)	2DK 47	平成20~23 有	26,000 ~51,800	バリアフリー仕様	-
2人以上	00230	東堀切二丁目第3 (葛飾区東堀切2-17) 京成本線「お花茶屋駅」下車徒歩8分	1 (0)	2DK 47	平成20 有	26,000 ~51,300	バリアフリー仕様	-
2人以上	00231	西新小岩一丁目 (葛飾区西新小岩1-1) JR総武線「新小岩駅」下車徒歩5分	11 (0)	3DK 51~55	昭和52 有	25,700 ~56,000		-
2人以上	00232	立石六丁目 (葛飾区立石6-7ほか) 京成本線「青砥駅」下車徒歩10分	3 (0)	2DK 53~54	平成8~11 有	29,300 ~58,100	バリアフリー仕様	-
2人以上	00233	白鳥一丁目 (葛飾区白鳥1-3) 京成本線「お花茶屋駅」下車徒歩3分	1 (0)	3DK 55	昭和60 無	28,300 ~55,600		-
2人以上	00234	西亀有二丁目第19 (葛飾区西亀有2-16ほか) JR常磐線・東京メトロ千代田線「綾瀬駅」下車徒歩12分	1 (0)	3DK 55~61	昭和61 無	28,800 ~62,500		-
2人以上	00235	白鳥三丁目第5 (葛飾区白鳥3-24) 京成本線「お花茶屋駅」下車徒歩12分	2 (1)	3DK 55~61	昭和62 有	28,400 ~62,500		-
2人以上	00236	青戸三丁目第2 (葛飾区青戸3-24) 京成本線「青砥駅」下車徒歩5分	2 (2)	3DK 59	昭和55 無	29,300 ~58,400		-
2人以上	00237	西亀有三丁目第5 (葛飾区西亀有3-40) JR常磐線「亀有駅」下車徒歩10分	1 (1)	3DK 61	平成元 無	31,700 ~62,200		-
2人以上	00238	東金町二丁目 (葛飾区東金町2-21) JR常磐線「金町駅」下車徒歩6分	3 (1)	3DK 61	昭和63 有	31,900 ~63,500		-
2人以上	00239	東金町二丁目第3 (葛飾区東金町2-8ほか) JR常磐線「金町駅」下車徒歩10分	1 (0)	3DK 61	平成元 有	32,000 ~63,000		-
2人以上	00240	東堀切一丁目 (葛飾区東堀切1-14) 京成本線「お花茶屋駅」下車徒歩5分	1 (0)	3DK 61	平成元 有	31,900 ~63,500		-
2人以上	00241	新宿六丁目 (葛飾区新宿6-5ほか) JR常磐線「金町駅」下車徒歩15分ほか	1 (0)	3DK 63	平成10~13 有	33,900 ~66,700	バリアフリー仕様	-
3人以上	00242	鎌倉二丁目 (葛飾区鎌倉2-17) 京成本線「京成小岩駅」下車徒歩15分	1 (1)	2DK 47	平成26 有	26,200 ~51,900	バリアフリー仕様	-

若年夫婦・子育て世帯向（定期使用住宅）

申込みできる世帯構成・年齢に要件がありますので、106ページを必ずお確かめください。

若年夫婦・子育て世帯向（定期使用住宅）申込地区一覧

・「募集戸数」の上段に記載されている数字は、募集案内作成時点でのあき家と今後発生する見込みのあき家の合計戸数です。
 ・「募集戸数」の下段カッコ内に記載されている数字は、募集案内作成時点でのあき家の戸数です。

葛飾区

入居人数	申込地区番号	住宅名(代表的な所在地) 主な交通機関	募集戸数	間取り 専用面積 (㎡)	建設年度 エレベーター	使用料 (円)	仕様等	参考倍率
3人以上	00243	東堀切二丁目第4 (葛飾区東堀切2-23) 京成本線「お花茶屋駅」下車徒歩10分	2 (1)	2DK 47	平成25 有	26,300 ~52,000	バリアフリー仕様	-
4人以上	00244	新宿四丁目 (葛飾区新宿4-20ほか) J R常磐線「金町駅」下車徒歩15分	1 (1)	3DK 57	平成26 ~令和2 有	31,300 ~62,100	バリアフリー仕様	0.5

江戸川区

入居人数	申込地区番号	住宅名(代表的な所在地) 主な交通機関	募集戸数	間取り 専用面積 (㎡)	建設年度 エレベーター	使用料 (円)	仕様等	参考倍率
2人以上	00245	小松川二丁目第3 (江戸川区小松川2-9) 都営新宿線「東大島駅」下車徒歩10分	3 (0)	2K 37	平成16 有	21,500 ~42,200	バリアフリー仕様	-
2人以上	00246	西瑞江四丁目第3 (江戸川区西瑞江4-14) 都営新宿線「一之江駅」下車徒歩10分	1 (0)	2DK 40	平成24 有	23,300 ~45,800	バリアフリー仕様	-
2人以上	00247	松江五丁目 (江戸川区松江5-12) 都営新宿線「船堀駅」下車徒歩10分	1 (1)	2DK 47	平成23 有	27,300 ~54,000	バリアフリー仕様	-
2人以上	00248	西小岩三丁目 (江戸川区西小岩3-29) J R総武線「小岩駅」下車徒歩8分	2 (1)	2DK 53	平成9 有	30,600 ~60,100	バリアフリー仕様	-
2人以上	00249	小松川一丁目 (江戸川区小松川1-7) 都営新宿線「東大島駅」下車徒歩5分	4 (1)	2DK・ 3DK 53~55	昭和60 有	28,500 ~58,900		-
2人以上	00250	小松川二丁目第2 (江戸川区小松川2-3) 都営新宿線「東大島駅」下車徒歩10分	3 (0)	2DK 53~57	平成5~6 有	30,200 ~63,000	バリアフリー仕様	-
2人以上	00251	小松川三丁目 (江戸川区小松川3-7) 都営新宿線「東大島駅」下車徒歩15分	1 (0)	2DK・ 3DK 55	昭和61 有	30,000 ~58,800		-
2人以上	00252	北小岩一丁目 (江戸川区北小岩1-14) 京成本線「江戸川駅」下車徒歩7分	1 (0)	3DK 55	昭和54 有	28,900 ~57,700		-
2人以上	00253	臨海町五丁目 (江戸川区臨海町5-1) J R京葉線「葛西臨海公園駅」下車徒歩10分	5 (1)	3DK 61	昭和61 有	33,000 ~64,800		-
2人以上	00254	臨海町五丁目 (江戸川区臨海町5-1) J R京葉線「葛西臨海公園駅」下車徒歩10分	1 (1)	4DK 74	昭和61 有	40,100 ~79,800		-

若年夫婦・子育て世帯向（定期使用住宅）

申込みできる世帯構成・年齢に要件がありますので、106ページを必ずお確かめください。

若年夫婦・子育て世帯向（定期使用住宅）申込地区一覧

・「募集戸数」の上段に記載されている数字は、募集案内作成時点でのあき家と今後発生する見込みのあき家の合計戸数です。
 ・「募集戸数」の下段カッコ内に記載されている数字は、募集案内作成時点でのあき家の戸数です。

八王子市

入居人数	申込地区番号	住宅名(代表的な所在地) 主な交通機関	募集戸数	間取り 専用面積 (㎡)	建設年度 エレベーター	使用料 (円)	仕様等	参考倍率
2人以上	00255	長沼町 (八王子市長沼町883-2) 京王線「長沼駅」下車徒歩5分	2 (1)	3DK 58~63	昭和63 無	24,700 ~53,100		-
2人以上	00256	八王子石川町第2 (八王子市石川町1920) J R八高線「北八王子駅」下車徒歩10分 ほか	1 (0)	3DK 63	平成11~13 有	29,100 ~57,800	バリアフリー仕様	-

立川市

入居人数	申込地区番号	住宅名(代表的な所在地) 主な交通機関	募集戸数	間取り 専用面積 (㎡)	建設年度 エレベーター	使用料 (円)	仕様等	参考倍率
2人以上	00257	立川富士見町一丁目第3 (立川市富士見町1-1) J R青梅線「西立川駅」下車徒歩12分	1 (0)	2DK 52~53	平成10~11 有	26,300 ~52,200	バリアフリー仕様	-
2人以上	00258	羽衣町一丁目第3 (立川市羽衣町1-1) J R中央線「立川駅」下車徒歩10分	1 (0)	2DK 53~54	平成12 有	27,200 ~54,000	バリアフリー仕様	7.0
3人以上	00259	立川一番町五丁目 (立川市一番町5-8) 西武拝島線「西武立川駅」下車徒歩11分	2 (2)	2DK 47	平成24 ~令和元 有	24,000 ~48,700	バリアフリー仕様	0.3

府中市

入居人数	申込地区番号	住宅名(代表的な所在地) 主な交通機関	募集戸数	間取り 専用面積 (㎡)	建設年度 エレベーター	使用料 (円)	仕様等	参考倍率
2人以上	00260	府中南町四丁目 (府中市南町4-40) 京王線「中河原駅」下車徒歩15分	3 (0)	2DK 40	平成21~24 有	21,300 ~42,000	バリアフリー仕様	-
2人以上	00261	紅葉丘一丁目第2 (府中市紅葉丘1-28) 西武多摩川線「多磨駅」下車徒歩15分	1 (1)	3DK 55~63	昭和58~59 無	23,800 ~52,900		-
2人以上	00262	府中朝日町二丁目 (府中市朝日町2-3) 西武多摩川線「多磨駅」下車徒歩3分	3 (0)	3DK 55~63	昭和60~62 無	24,400 ~56,600		-
2人以上	00263	府中南町 (府中市南町4-40) 京王線「中河原駅」下車徒歩10分	5 (2)	2DK・ 3DK 57~63	平成5~8 有	27,700 ~61,900	バリアフリー仕様	-
2人以上	00264	府中南町 (府中市南町4-40) 京王線「中河原駅」下車徒歩10分	4 (2)	2DK・ 3DK 57~63	平成2 有	26,900 ~58,700		2.5

若年夫婦・子育て世帯向（定期使用住宅）

申込みできる世帯構成・年齢に要件がありますので、106ページを必ずお確かめください。

若年夫婦・子育て世帯向（定期使用住宅）申込地区一覧

・「募集戸数」の上限に記載されている数字は、募集案内作成時点でのあき家と今後発生する見込みのあき家の合計戸数です。
 ・「募集戸数」の下限カッコ内に記載されている数字は、募集案内作成時点でのあき家の戸数です。

府中市

入居人数	申込地区番号	住宅名(代表的な所在地) 主な交通機関	募集戸数	間取り 専用面積 (㎡)	建設年度 エレベーター	使用料 (円)	仕様等	参考倍率
2人以上	00265	府中武蔵台三丁目 (府中市武蔵台3-5) JR中央線「西国分寺駅」下車徒歩10分	1 (0)	3DK 58~63	昭和62 無	26,300 ~55,800		-

昭島市

入居人数	申込地区番号	住宅名(代表的な所在地) 主な交通機関	募集戸数	間取り 専用面積 (㎡)	建設年度 エレベーター	使用料 (円)	仕様等	参考倍率
2人以上	00266	昭島福島町 (昭島市福島町1003-4ほか) JR青梅線「東中神駅」下車徒歩3分	1 (1)	2DK 40	平成25~29 有	20,200 ~40,300	バリアフリー仕様	-
2人以上	00267	中神第3 (昭島市中神町1237ほか) JR青梅線「中神駅」下車徒歩10分	1 (1)	2DK 47	平成24 有	23,500 ~46,500	バリアフリー仕様	-
2人以上	00268	中神第2 (昭島市中神町1282) JR青梅線「東中神駅」下車徒歩10分	4 (1)	3DK 55~61	昭和57~62 有	21,400 ~49,800		0.0
2人以上	00269	美堀町二丁目 (昭島市美堀町2-17) 西武拝島線「西武立川駅」下車徒歩15分	2 (1)	3DK 70	平成10 無	31,900 ~62,700		-
3人以上	00270	昭島福島町 (昭島市福島町1003-4ほか) JR青梅線「東中神駅」下車徒歩3分	2 (1)	2DK 47	平成25~29 有	23,700 ~47,800	バリアフリー仕様	-
4人以上	00271	昭島福島町 (昭島市福島町1003-4ほか) JR青梅線「東中神駅」下車徒歩3分	1 (1)	3DK 57	平成25~29 有	28,600 ~57,300	バリアフリー仕様	-

調布市

入居人数	申込地区番号	住宅名(代表的な所在地) 主な交通機関	募集戸数	間取り 専用面積 (㎡)	建設年度 エレベーター	使用料 (円)	仕様等	参考倍率
2人以上	00272	調布緑ヶ丘二丁目 (調布市緑ヶ丘2-25) 京王線「仙川駅」下車徒歩8分	1 (1)	2DK 47	平成24 有	25,300 ~50,200	バリアフリー仕様	-
2人以上	00273	国領町三丁目第2 (調布市国領町3-17) 京王線「国領駅」下車徒歩8分	1 (0)	2DK 47~52	平成16~22 有	25,100 ~54,700	バリアフリー仕様	-
4人以上	00274	調布緑ヶ丘二丁目 (調布市緑ヶ丘2-30ほか) 京王線「仙川駅」下車徒歩11分	1 (1)	3DK 57	平成26 ~令和元 有	31,000 ~62,400	バリアフリー仕様	-

若年夫婦・子育て世帯向（定期使用住宅）

申込みできる世帯構成・年齢に要件がありますので、106ページを必ずお確かめください。

若年夫婦・子育て世帯向（定期使用住宅）申込地区一覧

・「募集戸数」の上限に記載されている数字は、募集案内作成時点でのあき家と今後発生する見込みのあき家の合計戸数です。
 ・「募集戸数」の下限カッコ内に記載されている数字は、募集案内作成時点でのあき家の戸数です。

町田市

入居人数	申込地区番号	住宅名(代表的な所在地) 主な交通機関	募集戸数	間取り 専用面積 (㎡)	建設年度 エレベーター	使用料 (円)	仕様等	参考倍率
2人以上	00275	金森第11 (町田市金森東2-26ほか) JR横浜線「成瀬駅」下車徒歩13分	1 (0)	3DK 63	平成9～11 有	29,400 ～58,100	バリアフリー仕様	—

小平市

入居人数	申込地区番号	住宅名(代表的な所在地) 主な交通機関	募集戸数	間取り 専用面積 (㎡)	建設年度 エレベーター	使用料 (円)	仕様等	参考倍率
2人以上	00276	小川西町一丁目 (小平市小川西町1-25ほか) 西武拝島線・西武国分寺線「小川駅」下車徒歩12分	3 (1)	3DK 55～61	平成元～3 有	25,000 ～54,900		—
2人以上	00277	たかの台 (小平市たかの台8) 西武国分寺線「鷹の台駅」下車徒歩10分	1 (1)	3DK 55～63	昭和63 ～平成7 無	24,400 ～58,900		—
2人以上	00278	津田町三丁目 (小平市津田町3-24ほか) 西武多摩湖線「一橋学園駅」下車徒歩15分	1 (1)	2DK 57	平成6 無	27,400 ～53,700		—
2人以上	00279	大沼町一丁目 (小平市大沼町7-1) 西武新宿線「小平駅」下車徒歩15分	8 (1)	3DK 57～63	平成6～9 有	27,000 ～59,500	バリアフリー仕様	—
2人以上	00280	美園町一丁目 (小平市美園町1-8) 西武新宿線「小平駅」下車徒歩2分	4 (1)	3DK 57～63	平成2 有	27,100 ～58,500	共益費は、自治会等に支払う代わりに一部公社にお支払いいただきます。	3.0
2人以上	00281	上水南町一丁目 (小平市上水南町1-11) 西武多摩湖線「一橋学園駅」下車徒歩10分	1 (0)	3DK 58～63	平成2 無	26,900 ～57,300		—
2人以上	00282	大沼町一丁目第3 (小平市大沼町1-1) 西武新宿線「小平駅」下車徒歩10分	4 (1)	3DK 63	平成10 有	30,400 ～59,700	バリアフリー仕様	—

日野市

入居人数	申込地区番号	住宅名(代表的な所在地) 主な交通機関	募集戸数	間取り 専用面積 (㎡)	建設年度 エレベーター	使用料 (円)	仕様等	参考倍率
2人以上	00283	日野大坂上三丁目 (日野市大坂上3-11) JR中央線「日野駅」下車徒歩10分	1 (0)	3DK 63～70	平成6～7 有	28,900 ～63,100	バリアフリー仕様	—
4人以上	00284	日野平山四丁目第2 (日野市平山4-20-1) 京王線「南平駅」下車徒歩7分	2 (2)	3DK 57	令和2 有	28,400 ～55,800	バリアフリー仕様	—

若年夫婦・子育て世帯向（定期使用住宅）

申込みできる世帯構成・年齢に要件がありますので、106ページを必ずお確かめください。

若年夫婦・子育て世帯向（定期使用住宅）申込地区一覧

・「募集戸数」の上段に記載されている数字は、募集案内作成時点でのあき家と今後発生する見込みのあき家の合計戸数です。
 ・「募集戸数」の下段カッコ内に記載されている数字は、募集案内作成時点でのあき家の戸数です。

東村山市

入居人数	申込地区番号	住宅名(代表的な所在地) 主な交通機関	募集戸数	間取り 専用面積 (㎡)	建設年度 エレベーター	使用料 (円)	仕様等	参考倍率
2人以上	00285	東村山本町 (東村山市本町4-19ほか) 西武新宿線「久米川駅」下車徒歩10分	10 (2)	2DK 53~58	平成5~14 有	25,900 ~55,400	バリアフリー仕様	0.4
2人以上	00286	東村山栄町一丁目 (東村山市栄町1-22ほか) 西武新宿線「久米川駅」下車徒歩5分	1 (0)	3DK 55~61	昭和60 ~平成4 有	24,000 ~54,000		-
2人以上	00287	東村山栄町二丁目第3 (東村山市栄町2-35) 西武新宿線「久米川駅」下車徒歩5分	1 (1)	3DK 55~63	昭和62 無	24,600 ~54,600		-
2人以上	00288	秋津町一丁目第2 (東村山市秋津町1-28) 西武池袋線「秋津駅」下車徒歩15分	1 (1)	2DK 57	平成8 無	27,500 ~54,100		-
2人以上	00289	美住町一丁目第3 (東村山市美住町1-4) 西武多摩湖線「八坂駅」下車徒歩15分	2 (1)	2DK 57	平成8 有	27,900 ~54,800	バリアフリー仕様	0.5

国分寺市

入居人数	申込地区番号	住宅名(代表的な所在地) 主な交通機関	募集戸数	間取り 専用面積 (㎡)	建設年度 エレベーター	使用料 (円)	仕様等	参考倍率
2人以上	00290	泉町二丁目 (国分寺市泉町2-7) J R中央線「西国分寺駅」下車徒歩5分	1 (0)	2DK 53	平成9~10 有	26,300 ~52,300	バリアフリー仕様	-
2人以上	00291	泉町三丁目 (国分寺市泉町3-30ほか) J R中央線「西国分寺駅」下車徒歩2分	2 (1)	3DK 55~63	昭和59 無	24,100 ~53,600		2.0
2人以上	00292	国分寺本町四丁目 (国分寺市本町4-17) J R中央線・西武国分寺線「国分寺駅」 下車徒歩6分	1 (0)	2DK 57	平成7 有	28,100 ~55,100	バリアフリー仕様	-
2人以上	00293	国分寺本町四丁目 (国分寺市本町4-17) J R中央線・西武国分寺線「国分寺駅」 下車徒歩5分	1 (1)	3DK 62	平成3 無	29,600 ~58,000		-
2人以上	00294	泉町二丁目 (国分寺市泉町2-7) J R中央線「西国分寺駅」下車徒歩5分	3 (0)	3DK 62~63	平成9~10 有	31,000 ~61,400	バリアフリー仕様	-
2人以上	00295	戸倉四丁目 (国分寺市戸倉4-24) 西武国分寺線「恋ヶ窪駅」下車徒歩10分	1 (1)	3DK 63	平成2 無	28,700 ~56,300		-
2人以上	00296	国分寺内藤一丁目第3 (国分寺市内藤1-9) J R中央線「西国分寺駅」下車徒歩15分	1 (0)	3DK 63	平成4 無	29,500 ~58,000		-

若年夫婦・子育て世帯向（定期使用住宅）

申込みできる世帯構成・年齢に要件がありますので、106ページを必ずお確かめください。

若年夫婦・子育て世帯向（定期使用住宅）申込地区一覧

・「募集戸数」の上段に記載されている数字は、募集案内作成時点でのあき家と今後発生する見込みのあき家の合計戸数です。
 ・「募集戸数」の下段カッコ内に記載されている数字は、募集案内作成時点でのあき家の戸数です。

西東京市（田無）

入居人数	申込地区番号	住宅名(代表的な所在地) 主な交通機関	募集戸数	間取り 専用面積 (㎡)	建設年度 エレベーター	使用料 (円)	仕様等	参考倍率
2人以上	00297	田無南町一丁目 (西東京市南町1-1ほか) 西武新宿線「田無駅」下車徒歩5分	1 (1)	3DK 48~51	昭和50~52 無	18,900 ~38,700		-
2人以上	00298	西原町一丁目 (西東京市西原町1-7) 西武新宿線「田無駅」下車徒歩10分	1 (0)	3DK 48~56	昭和55 無	19,900 ~46,100		0.0
2人以上	00299	田無南町三丁目 (西東京市南町3-23) 西武新宿線「田無駅」下車徒歩5分	2 (1)	3DK 60~61	昭和56 無	25,400 ~51,300		1.0

西東京市（保谷）

入居人数	申込地区番号	住宅名(代表的な所在地) 主な交通機関	募集戸数	間取り 専用面積 (㎡)	建設年度 エレベーター	使用料 (円)	仕様等	参考倍率
2人以上	00300	保谷本町三丁目 (西東京市保谷町3-13) 西武新宿線「西武柳沢駅」下車徒歩3分	1 (1)	3DK 55~61	昭和61 有	25,300 ~55,700		-
2人以上	00301	保谷富士町三丁目 (西東京市富士町3-8) 西武新宿線「東伏見駅」下車徒歩10分	1 (1)	3DK 57~62	平成4 無	28,400 ~60,900		-
2人以上	00302	柳沢二丁目 (西東京市柳沢2-5ほか) 西武新宿線「西武柳沢駅」下車徒歩10分	3 (0)	3DK 57~63	平成3~5 有	28,400 ~61,400		-
2人以上	00303	柳沢六丁目 (西東京市柳沢6-4ほか) 西武新宿線「西武柳沢駅」下車徒歩1分	3 (0)	3DK 63	平成2~3 有	30,700 ~61,100		-
2人以上	00304	柳沢二丁目第2 (西東京市柳沢2-12) 西武新宿線「西武柳沢駅」下車徒歩10分	1 (1)	3DK・ 4DK 70~74	平成8 無	35,400 ~73,700		-

東大和市

入居人数	申込地区番号	住宅名(代表的な所在地) 主な交通機関	募集戸数	間取り 専用面積 (㎡)	建設年度 エレベーター	使用料 (円)	仕様等	参考倍率
2人以上	00305	東大和向原 (東大和市向原3-10ほか) 西武拝島線「東大和市駅」下車徒歩10分	7 (3)	2DK 54~58	平成6~12 有	25,700 ~53,600	バリアフリー仕様	-
2人以上	00306	東大和桜が丘三丁目 (東大和市桜が丘3-44) 西武拝島線・多摩都市モノレール「玉川上水駅」下車徒歩3分	2 (1)	3DK 63	昭和60 無	25,700 ~50,400		-

若年夫婦・子育て世帯向（定期使用住宅）

申込みできる世帯構成・年齢に要件がありますので、106ページを必ずお確かめください。

若年夫婦・子育て世帯向（定期使用住宅）申込地区一覧

・「募集戸数」の上段に記載されている数字は、募集案内作成時点でのあき家と今後発生する見込みのあき家の合計戸数です。
 ・「募集戸数」の下段カッコ内に記載されている数字は、募集案内作成時点でのあき家の戸数です。

清瀬市

入居人数	申込地区番号	住宅名(代表的な所在地) 主な交通機関	募集戸数	間取り 専用面積 (㎡)	建設年度 エレベーター	使用料 (円)	仕様等	参考倍率
2人以上	00307	清瀬竹丘一丁目 (清瀬市竹丘1-11) 西武池袋線「清瀬駅」下車徒歩15分	1 (1)	2DK 50	平成3 有	23,300 ~45,700		-
2人以上	00308	清瀬元町二丁目第2 (清瀬市元町2-9) 西武池袋線「清瀬駅」下車徒歩10分	1 (1)	3DK 51~58	昭和55 無	20,500 ~45,700		-
2人以上	00309	清瀬竹丘二丁目 (清瀬市竹丘2-12ほか) 西武池袋線「清瀬駅」下車徒歩15分	6 (2)	3DK 58~63	昭和63 ~平成3 無	26,700 ~56,300		-
2人以上	00310	清瀬野塩 (清瀬市野塩2-387) 西武池袋線「秋津駅」下車徒歩13分	1 (1)	4DK 74	平成11 有	35,600 ~69,900	バリアフリー仕様	-

東久留米市

入居人数	申込地区番号	住宅名(代表的な所在地) 主な交通機関	募集戸数	間取り 専用面積 (㎡)	建設年度 エレベーター	使用料 (円)	仕様等	参考倍率
2人以上	00311	柳窪三丁目 (東久留米市柳窪3-3) 西武新宿線「小平駅」下車徒歩15分	1 (1)	3DK・ 4DK 70~74	平成7 無	34,500 ~71,800		-

武蔵村山市

入居人数	申込地区番号	住宅名(代表的な所在地) 主な交通機関	募集戸数	間取り 専用面積 (㎡)	建設年度 エレベーター	使用料 (円)	仕様等	参考倍率
2人以上	00312	村山 (武蔵村山市緑が丘1460) 多摩都市モノレール「桜街道駅」下車徒歩14分	6 (1)	2DK 52~58	平成9~24 有	24,100 ~51,800	バリアフリー仕様	-

多摩市

入居人数	申込地区番号	住宅名(代表的な所在地) 主な交通機関	募集戸数	間取り 専用面積 (㎡)	建設年度 エレベーター	使用料 (円)	仕様等	参考倍率
2人以上	00313	多摩ニュータウン聖ヶ丘 (多摩市聖ヶ丘1-19) 京王相模原線「京王永山駅」・小田急多摩線「小田急永山駅」下車徒歩14分	4 (1)	3DK 58~63	昭和60~61 無	24,200 ~52,200		1.0

若年夫婦・子育て世帯向（定期使用住宅）

申込みできる世帯構成・年齢に要件がありますので、106ページを必ずお確かめください。

若年夫婦・子育て世帯向（定期使用住宅）申込地区一覧

・「募集戸数」の上段に記載されている数字は、募集案内作成時点でのあき家と今後発生する見込みのあき家の合計戸数です。
 ・「募集戸数」の下段カッコ内に記載されている数字は、募集案内作成時点でのあき家の戸数です。

稲城市

入居人数	申込地区番号	住宅名(代表的な所在地) 主な交通機関	募集戸数	間取り 専用面積 (㎡)	建設年度 エレベーター	使用料 (円)	仕様等	参考倍率
2人以上	00314	大丸第2 (稲城市大丸526) JR南武線「南多摩駅」下車徒歩7分	1 (0)	2DK 40~47	平成23 有	20,000 ~46,500	バリアフリー仕様	-
2人以上	00315	大丸 (稲城市大丸630ほか) JR南武線「稲城長沼駅」下車徒歩15分	1 (0)	2DK 47	平成16~19 有	22,900 ~45,700	バリアフリー仕様	-

若年夫婦・子育て世帯向（定期使用住宅）

申込みできる世帯構成・年齢に要件がありますので、106ページを必ずお確かめください。

