

居住广场



可下载
UTOJIRA的
智能手机壁纸哦

2023年 (令和5年) 8月刊



JKK 東京



【发行】 東京都住宅供給公社公営住宅管理部 邮政编码：150-8322 涩谷区神宫前5-53-67 COSMOS青山

请问您提交收入报告书了吗？

提交期限为 7月7日 (周五)。

“收入报告书(收入報告書)”(6月13日(周二)寄送)已经寄送给在2023年5月16日前入住都营住宅或福利住宅的家庭，该报告书是决定明年(2024年4月起至2025年3月止)住宅使用费的重要文件。尚未提交的家庭请附上所需文件后，装入回信信封内尽快提交。

如果没有提交收入报告书(收入報告書)，则需承担等同于邻近的民间租赁住宅(附近同类住宅)房租的使用费，因此请务必提交。

已经享受普通减免住宅使用费、特别减额的家庭无需提交“收入报告书(收入報告書)”(没有寄送表单)，取而代之的是，要申请使用费减免。因此请务必在更新期间办理手续。如不办理手续，下一年度起居住者将需要承担等同于邻近的民间租赁住宅(附近同类住宅)房租的使用费。

目录

- 请问您提交收入报告书了吗？…………… 1
- 关于高额所得者制度…………… 2
- 关于2024年度的高额所得者认定…………… 3
- 关于公社、UR都市机构空房住宅的入住者招募…………… 3
- 致自行设置的浴缸、浴缸水加热器发生故障的人…………… 4
- 绘制地区的安全地图吧！…………… 5
- 关于厨房水槽排水管的清洗…………… 9
- 请进行自卫消防训练…………… 10
- 关于住宅专用灭火器的使用…………… 10
- 招募联络员…………… 11
- 面向各位居住者的信息刊登在主页上…………… 11
- 关于实施贮水箱等的清洗…………… 12



今年也实施！
儿童页面

请和孩子一起阅读。

暑假的作业支援计划

绘制地区的安全地图吧！



前往→→
第5页

8月份的住宅使用费等的付款期限(银行账户转账扣款日)为8月31日(周四)。

通过银行账户转账的人士请事先确认余额。



关于高额所得者制度

一 被认定为高额所得者时，需要腾出都营住宅。一

都营住宅是为有住房困难、收入较低的人士而设的“安全网”，属于以低廉房租出租的公共住宅。都营住宅必须公平且公正地提供给真正有住房困难的人士，但目前有许多人想入住却无法入住。

因此，在公营住宅法和东京都营住宅条例中，规定了向高额所得者提出的腾出住宅请求(公营住宅法第 29 条、东京都营住宅条例第 31 条)，并强烈要求被认定为高额所得者的家庭腾出都营住宅。

Q 怎样的人是高额所得者？

A 高额所得者是指连续入住都营住宅 5 年以上，按照以下的【高额所得者认定所得月度金额计算方法】，最近两年间认定所得月度金额连续超过腾出标准(31 万 3 千日元)的家庭。

【高额所得者的认定所得月度金额的计算方法】

$$\frac{\text{整个家庭的合计所得金额} - (38 \text{ 万日元} \times \text{名义人以外的家庭成员人数}) - \text{特别扣除}^{(1*2)} - \text{有所得者扣除}^{(3)}}{12 \text{ 个月}}$$

由于“高额所得者的认定所得月度金额”的计算中使用了有所得者扣除，因此计算方法不同于“收入认定通知书兼使用费决定通知书(收入认定通知书兼使用料决定通知书)”中所述的“认定所得月度金额”。

※1 包含从工资所得扣除·公共年金等扣除中对基础扣除进行转账的相关措施。(最多 10 万日元)

※2 什么是特别扣除

名义人或同居者的“居民税课税(非课税)证明书(住民税课税(非课税)证明书)”中，如果能够确认符合下列项目，则可以在计算认定所得月度金额时予以扣除。

特定扶养(25 万日元*1)、老人扶养(10 万日元)、残障者(27 万日元)、特别残障者(40 万日元)、寡妇(27 万日元*2)、单亲家庭(35 万日元*2)

※1 除了符合居民税课税(非课税)证明书(住民税课税(非课税)证明书)上“特定扶养”的人士外，还包括年龄为 16 岁以上且未满 19 岁的扶养亲属。

※2 以名义人或同居者为对象，从本人所得中扣除。但是，所得额未满扣除额时，则扣除该金额。

※3 什么是有所得者扣除

对于名义人和配偶以外的其他人士的所得，每人限额扣除 124 万 8 千日元。

Q 在被认定为高额所得者前是否会有通知？

A 对于第 1 年超过腾出标准的家庭，将寄送“高额所得者制度说明通知(高额所得者制度の説明通知)”，并请提交“努力腾出情况报告书(明渡努力状况报告书)”。此外，即使是在被认定为高额所得者之前，我们也会依次举办说明会，个别说明高额所得者制度，同时询问腾出住宅的相关具体计划等。

Q 被认定为高额所得者后会怎样？

A 将要求腾出都营住宅。此外，如果无法提供腾出住宅的相关具体计划，将交由东京都都营住宅高额所得者审查会进行评审。

Q 如果由东京都都营住宅高额所得者审查会进行评审，将会怎样？

A 收到腾出住宅请求“确定”的答复时，将以 6 个月作为腾出期限提出腾出住宅请求。对于仍无法同意腾出住宅的家庭，将取消都营住宅的使用许可，并采取诉讼程序以要求腾出住宅。

关于 2024 年度的高额所得者认定

根据已提交的“收入报告书(収入報告書)”，推算 2024 年度的认定所得月度金额。关于 2024 年度的高额所得者认定(2024 年 4 月 1 日认定)，以 2023 年度(2021 年内的所得)和 2024 年度(2022 年内的所得)的认定所得月度金额超过腾出标准(31 万 3 千日元)的家庭为其对象。

符合条件的人士请根据家庭状况等，有计划地做好迁居的准备。

对于符合高额所得者的家庭，我们将通过 2024 年 2 月下旬寄送的“高额所得者认定通知书兼使用费决定通知书(高額所得者認定通知書兼使用料決定通知書)”告知认定所得月度金额，届时敬请确认。

【2024 年度超过腾出标准的家庭的计算实例】

家庭成员	2024 年度认定所得额→2022 年内的所得	特别扣除	有所得者扣除
名义人	3,100,000 日元(工资所得)	100,000 日元(*)	
配偶	2,000,000 日元(工资所得)	100,000 日元(*)	
子①	1,100,000 日元(工资所得)	100,000 日元(*)	1,000,000 日元
子②	2,000,000 日元(事业所得)	400,000 日元(特别残障)	1,248,000 日元
合计	8,200,000 日元	700,000 日元	2,248,000 日元

* 含从工资所得扣除、公共年金等扣除中对基础扣除进行转账的相关措施。(最大 10 万日元)

$$\begin{aligned} & \text{家庭合计所得} - 38 \text{ 万日元} \times (\text{名义人以外的家庭成员人数}) - \text{特别扣除} - \text{有所得者扣除} \div 12 \text{ 个月} \\ & = (8,200,000 \text{ 日元} - 380,000 \text{ 日元} \times 3 - 700,000 \text{ 日元} - 2,248,000 \text{ 日元}) \div 12 \text{ 个月} \\ & \text{认定所得月度金额} > \text{腾出标准} \\ & = \boxed{342,666 \text{ 日元}} > \boxed{313,000 \text{ 日元}} \end{aligned}$$

2023 年度(2021 年内的所得)和 2024 年度(22 年内的所得)的认定所得月度金额超过 313,000 日元的家庭将在 2024 年 4 月 1 日被认定为高额所得者。

~面向高额所得者·收入超过者~ 关于公社、UR 都市机构空房住宅的入住者招募

以各位高额所得者、收入超过者为对象，招募东京都住宅供给公社和 UR 都市机构(独立行政法人都市再生机构)的空房住宅入住者，以帮助他们迁出都营住宅。如希望索取小册子，请按以下方法申请索取。

●小册子申请索取期限 2023 年 8 月 31 日(周四)

●邮寄 9 月上旬(预定)

① 在线申请

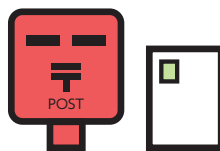


请使用“东京都行政手续云申请”。
使用时需要注册账号。



通过智能手机等读取上面的二维码→“查找申请手续”
→06_30(面向收入超过者·高额所得者)都营住宅各种
备案和申请
→申请索取公社·UR 空房住宅小册子

② 通过明信片(63 日元)申请



请填写①~④的事项，
并邮寄到以下申请索取处。

- ① 写明“公社·UR 都市機構空家住宅パンフレット請求”(申请索取公社、UR 都市机构空房住宅小册子)
- ② 地址 ③ 姓名 ④ 名义人编号(8 位数字)

除了上述入住者招募外，我们还进行 JKK 住宅和东京都施行型都民住宅的“先到先得型招募”。
详情请咨询我们或浏览 JKK 东京主页。

■咨询处 / 小册子申请索取处

邮政编码：150-8322(※无需在明信片的收件人地址栏填写地址)

JKK 东京 都营收纳课 收入调查系 ☎03-3409-2261(总机)



致自行设置的浴缸、浴缸水加热器发生故障的人 ～由东京都负担更换浴缸、浴缸水加热器～

东京都针对各位居住者自费设置的浴缸、浴缸水加热器，将由东京都负担费用依次更换新品。自费安装的浴缸、浴缸水加热器因故障无法使用时，我们会按如下方式受理申请。

1. 申请条件

满足以下所有申请条件的人属于对象。

- (1) 自行设置的浴缸、浴缸水加热器发生故障。
- (2) 实施浴缸、浴缸水加热器更换工程时，将变动住宅使用费(房租)，需要同意变动的相关内容。(注1)
- (3) 各位居民需自行负责拆除、处理所设置的浴缸、浴缸水加热器。(注2)
- (4) 未拖欠住宅使用费(房租)、停车场使用费。
- (5) 不属于收入超过、高额所得者。

(注1) 住宅使用费(房租)变动的大致标准：每月增加 500 日元～ 3,000 日元左右

- 增加的金额根据家庭的收入划分而不同。
- 关于正式金额，在浴缸、浴缸水加热器更换工程实施后通过通知书告知。

(注2) 拆除、处理也可委托实施更换工程的施工企业。

(拆除、处理费用自行承担。)

2. 申请方法

请通过电话或在线方式向客户中心获取申请资料。

收到申请资料后，请按照指南通过邮寄的方式进行申请。

- 获取申请资料受理期间 **2023年8月1日(周二)至同年8月23日(周三)**
- 申请期限(以寄到为准) **2023年9月1日(周五)**

3. 申请后的流程(实施日程)

- 申请内容的审查 2023年9月
- 审查结果及工程实施通知的寄送 2023年9月中旬
- 现状调查和工程实施(由公社(公共事业法人)指定的施工方依次进行通知) 2023年9月下旬

★审查后申请数超过预定数时，会进行抽签。

实施抽签时，抽签会将在9月下旬举行，现状调查和工程实施则为10月下旬。

■申请资料的获取方式

- 拨打 第12页“JKK 东京客户中心”的电话号码 ①
- 请在线使用 “东京都行政手续云申请”。(需要注册账号)
通过智能手机等读取二维码→“查找申请手续”
→06_10(面向入住者)都营住宅和东京都实施型都民住宅
各种申报和申请资料的获取
→浴缸、热水供应设备更换申请书的获取



■工程内容的咨询处

拨打第12页“JKK 东京客户中心”的电话号码 ②



今年也实施! 儿童页面



暑假的作业支援计划

绘制 地区的安全地图吧!

安全地图是什么?

保护孩子安全的地图，上面标注了上学路和前往游玩地区需注意的地方。

孩子亲眼确认（检查）后，把危险的地方和安全的地点标画在地图上。

通过绘制地图，促使孩子掌握对于“危险场所”和“安全场所”的判断能力，让孩子怀有不接近危险场所的防备意识。



那么，就请大家在暑假试着绘制自己所居住地区的安全地图吧!

绘制地图所需工具

所需工具

- 随身携带的地图
- 相机
- 笔记本
- 活页夹
- 笔记用品

- 模造纸
- 便笺
- 彩笔
- 胶水、胶带
- 打印照片所需用品 (打印机、相纸)

绘制方法
前往下一页



“新町寺子屋”是一家利用府中新町三丁目公寓集会所开设的“东京大家一起办沙龙”学习支援场所。JKK 东京的负责人从在此学习的孩子、家长和老师处获得地区相关信息，绘制了本报道内的地区安全地图。

感谢您的协助。



对本次企划
给予协助的
组织为……

NPO 法人 Ama_Feshional T AMA

旨在让放学后的孩子有地去，在府中市内开展活动。

- 学习支援沙龙“新町寺子屋” 每周星期三 16:30 ~ 府中新町三丁目东集会所
- 儿童食堂 每月第3个星期六 儿童免费 大人 300 日元





Step 1 (事先学习)

思考哪些是危险的地方和安全的地点

- 危险**
- 从周围看不见的地方
 - 阴暗的地方
 - 可怕的地方 等等
- 例如...
- 较高的围墙
 - 路边总是有停车
 - 路灯较少
 - 树木茂盛
 - 人很少
 - 有涂鸦和垃圾
 - 有较多车辆通过
- 安全**
- 能得到帮助的地方
 - 明亮、视野好的地方
 - 人们容易看到的地方 等等
- 例如...
- 派出所
 - 儿童 110 之家
 - 便利店
 - 宽阔的人行道
 - 路灯较多
 - 有人看守



在这里哥哥被对面驶来的车撞断了手指!

早上也有很多车经过对吧

这条路上晚上几乎没有灯, 很可怕, 所以绝对不能走哦

人也很少对吧, 虽然从巴士站过来是一条捷径, 但还是走明亮的道路回家吧

大树被砍了, 道路很热闹哦

Step 3 (总结)

整理调查出来的信息

- 将做的笔记写在便笺上, 然后贴在地图上
- 在安全的地方和危险的地方使用不同颜色的便笺就会很容易区分哦



总是在东集会所前面玩哟, 经常有人玩遥控车哟!

东集会所的前面有樱花, 很漂亮哦

儿童 110 之家 (府中市称为儿童紧急避难之家)

有在孩子们感到人身危险时提供帮助的住家和店铺。会贴着像右边那样的贴纸, 在实地调查中寻找一下吧。



上面贴着紧急避难之家的贴纸哦 如果遇到可怕的人, 就能得到帮助

这里因施工不让进哦

Step 2 (实地调查)

亲眼确认

拿着地图和相机, 将上学路和通往常去玩的地方的路实际走一下吧

确认一下危险的地方和安全的地点吧

- 拍照, 做笔记
- 在地图上标注
- 把小区的优点也记下来吧

在实地调查中要注意中暑。请避开炎热的时间段, 并且要戴帽子哦。也不要忘记带水壶。



Step 4 (绘制地图)

在一张大纸上绘制地图, 把调查的内容写进去



- 贴照片、画画, 制作原创地图
- 写上安全的理由和危险的理由

Step 4 绘制地图的附加创意

在区和市的主页上查看一下防灾地图。可以了解到发生灾害时避难的场所和容易发生什么样的灾害哦。然后把知道的内容也写在自己的地图上。

府中市立新町小学校

アパートの子供たちが通っている小学校だよ

通学路

自転車の気をつけよう

道路がガタガタしているよ

新町文化センター

安全! 平日は人が少ない

雨の日など、戻らると室内であそぶよ

完成啦!



地域安全 MAP

府中新町三丁目アパート

多くの団地わたしの団地

府中新町三丁目アパート

- 20号棟あって広い
- 緑が多くて、春はさくらがきれい
- 団地のなかに公園があるよ
- 東集会所の横でいつもあそんでいるよ

府中新町三丁目アパートから新町小学校への通学路はあるところがある!

- 通学路が、とてもせまい
- 車や自転車がたくさんとおる
- 工事中や立ち入り禁止の場所不審者に気づきにくい
- 大きな道路をわたる

安全なところ

あぶないところ

災害が起きたとき 指定避難場所は新町小学校

災害により、建物の倒壊、火災が発生し、その場にいることが危険と感じたとき、市、警察署、消防署からの避難指示があったとき、一時的に避難する安全な場所として、家族や自分会で集合して様子を見たり、安全の確認をします。

★小学校で家族のお話を待とう!

2023.4作成 田先生



中暑预防很重要!




要频繁补充水分



要避免
炎热



要使用空调、风扇



老人和小孩
要特别注意

为了“营造良好居住环境”以加深地域交流，何不尝试利用都营住宅的集会所呢？

任何人都可来此聚集，
让人与人有所连接的场所



关于招募主办方的咨询处

JKK 东京
公营住宅管理部 都营管理课
电话 03-3409-2261 (总机)
受理 9:00-18:00 (工作日)

详情请查阅
JKK 东京主页。



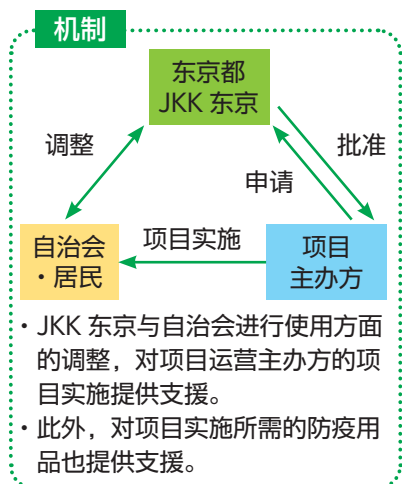
我们收到了诸如
“想打造一个本地居民可轻松造访的场所。”
“想用一下附近都营住宅的集会所。”这样的意见。
于是，JKK 东京将作为与小区自治会进行沟通的桥梁!



都营住宅的集会所

事业概要

- 项目内容
为地域交流的制造契机
(当地社区交流、健康增进、育儿支援交流、文化与艺术交流等等)
※ 但谢绝以营利为目的等。
- 实施地点
都营住宅等的集会所、广场等的开放空间
(有的集会所可使用空调和备品。
使用时需支付相当于光热水费的金额。)
※ 不属于发放补助金的事业。

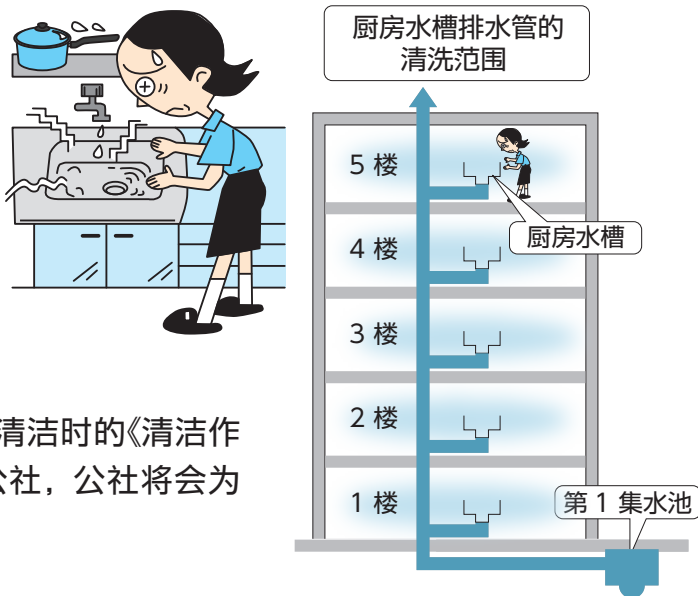


关于厨房水槽排水管的清洗

都营住宅条例等中规定每位住户“必须注意爱护住宅及公共设施，维持其正常状态”等。因此，我们要求居住在东京都的各位每年清洗厨房水槽的排水管 1 次左右。

厨房的排水很多都是油类物质，从而使污垢粘附在管道内壁。如果置之不理，则可能会导致产生恶臭或管道堵塞。

中高层住宅的排水管是贯穿上下住户并在 1 楼地下汇集后向外部排出的公共设施。因此需要集中清洁 1 栋楼房。



清洁作业确认要点

下面将为大家介绍直接委托清洁公司进行清洁时的《清洁作业确认要点》，敬请参考。此外，如果您咨询公社，公社将会为您介绍清洁公司。

● 签约前

请向清洁公司索取报价，并确认清洁工作的内容（清洁范围、方法、时间、事故应对、担保内容等）后，签订合同。

此时，建议向多家清洁公司索取报价，对包括价格在内的内容进行对比探讨。

● 实施作业前

请要求清洁公司提供作业计划书等，然后提前确认清洁的顺序。（在排水管内喷射高压清洁剂进行清洁。）

要求清洁公司在清洁时对必要的位置进行拍照。

● 清洁时

住户内进行清洁作业时，请务必亲在场亲自检查。

● 清洁结束后

清洁结束后，请检查水槽下的管道等是否漏水或是否有异味。在排水管的清洁作业过程中，开始时会有污水排出，清洁结束后，水会变得干净。清洁作业结束后，请通过照片检查上述情况。

如有疑问，请咨询公社。



考虑到各位的负担，我们将在 10 月刊中公布东京都如何代为清洁的相关详情。

■关于厨房水槽排水管清洗的咨询处

请联系第 12 页的“JKK 东京客户中心”电话号码 ②



请进行自卫消防训练

我们无法预测何时何地会发生火灾或地震等灾害。为保护各位的自身安全，最重要的是积极进行训练，以最大限度地减少灾害带来的损失。

消防法令规定要定期进行训练，每年需进行 1 次以上。大家聚集在一起进行训练，提前确认灾害发生时的避难路线和避难场所。



当实施训练时

- 进行训练时，自治会等参加地域防灾训练时，在事前联系消防署的同时，也请联系公社的防火管理负责人。
- 在实施训练时，请充分确认训练场所及周围的情况，谨防发生事故或受伤。浏览东京消防厅主页的“电子学习室(電子学習室)”内的“灭火器的使用方法(消火器の使い方)”“119 报警要领(119 番通報要領)”“避难方法(避難方法)”等视频。

东京消防厅 电子学习室 搜索

<https://www.tfd.metro.tokyo.lg.jp>



- 如果很难聚集在一起进行训练，可以通过观看上述“电子学习室”内的视频等方式提高防火、防灾意识。

■关于自卫消防训练的咨询处、联络处

JKK 东京 都营管理课 都营管理系 防火管理负责人
联系第 12 页“JKK 东京客户中心”的电话号码 ①

关于住宅专用灭火器的使用

～ 致居住的小区内有放置住宅专用灭火器的各位 ～

- 在部分小区的住宅内放置了住宅专用灭火器。
- 如发生火灾，请使用配备的住宅专用灭火器进行初期火灾扑救。火势扩大时，请不要勉强，及时避难。但是，请不要忘记拨打 119 报警，听从消防指示。
- 请勿将住宅专用灭火器搬离规定的位置。请按照灭火器配备的使用说明书进行使用、管理、检查。
- 如有异常，请咨询 JKK 东京客户中心(第 12 页的电话号码②)。

关于更换等

灭火器大概 5 年一换，但有些住宅会因各位居住者不在家等原因而无法更换(灭火器上记载有使用期限的终止日期)。超过使用期限后，可能无法妥善实施初期火灾扑救，因此未更换灭火器时，请联系 JKK 东京客户中心(12 页的电话号码②)。



招募联络员

都营住宅将从各位居住者中选出经自治会推荐的人作为“联络员”，对各小区内必要的部分业务开展工作。对于没有联络员的小区，将长期招募能够担任联络员的人。

联络员的录用条件

- 大概未满 70 岁，可在白天取得联系的人士
- ※需要自治会推荐才能就任，因此请咨询您所居住小区的自治会。
- ※由于还有其他录用条件，因为可能会出现即便报名也无法录取就任的情况。

联络员的主要业务

- 派发、张贴“居住广场”和公社的通知等
- 专用水管、简易专用水管、特定小规模水管的水质检测(有些小区无需检测)
- 发生火灾或事故等紧急情况时的联络通报等
- ※联络员的业务不包括受理申请或修缮以及对居住者进行指导等。

将按管理户数等，向联络员支付联络员津贴(每月 6000 日元~)。关于您所居住的小区是否有联络员等，详情请咨询 JKK 东京客户中心(第 12 页的电话号码①)。


面向各位居住者的 信息刊登在主页上

更新了“关于手续等的常见问题”。

在 JKK 东京主页上，以 Q&A 的形式介绍居住在都营住宅等的居民提出的很多关于手续等的问题。

2022 年 12 月更新后，除了以前的类别检索以外，还可以使用关键词检索。请查阅，希望能有所帮助。

希望今后内容也更加充实。



都营住宅 各位居住者 搜索

此外，JKK 东京的主页也刊登有面向居住在都营住宅等的各位居民的信息。



关于实施贮水箱等的清洗

自 2023 年 8 月起至 2024 年 3 月，将清洗各位居住的小区的贮水箱、屋顶水槽、水塔。关于实施日期，在跟公社签了约的清洁公司与住宅代表方商量后，再发放传单等进行通知。



清洗贮水箱等时的注意点

如果断水，可能会导致漏水事故。因此请注意以下几点。

● 断水前，做好储水准备

断水前，请提前做好饮用水、冲厕用水的储水准备。

● 断水期间务必关闭所有水龙头

断水期间务必关闭所有水龙头。如果一直打开水龙头，开始供水时水就会流出或向四周飞散，或者从水槽或洗脸盆中溢出，从而导致漏水事故。此外，也请严格遵守以下事项，防止断水时的漏水事故！

- ① 末端朝上旋转的水龙头，务必将其朝下并关闭
- ② 请勿放置会堵塞水槽或洗脸盆排水口的物品
- ③ 告诉看家的家人或小孩等不要一直打开水龙头不管

● 确认断水后水的状态

断水结束后，开始通水时，可能会流出浊水（白浊、红水）流出一段时间后就会恢复正常。因此，请打开厕所、供给热水以外的其他水龙头，确认水的状态。



关于贮水箱等清洗的咨询处

JKK 东京设施保全课设施保全系

拨打下述“JKK 东京客户中心”的电话号码②

☆如需咨询，请联系 JKK 东京客户中心☆

受理时间：9 点～18 点（周六日、节假日、年末年初除外）

① 各种手续 使用费的支付 居住者的咨询

部分手续的
在线受理已开始！
详情请查
看此处。



Navi Dial 请拨打此号码

☎0570-03-0071

无法使用 Navi Dial 的人士、可使用手机免费通话
或优惠服务的人士请拨打此号码

☎03-6279-2652



② 有关修缮的申请和咨询

与漏水等的紧急修缮、事故或火灾、断水、
以及居住者安全相关的紧急联络等
全年 365 天 24 小时受理。

Navi Dial 请拨打此号码

☎0570-03-0072

无法使用 Navi Dial 的人士、可使用手机免费通话
或优惠服务的人士请拨打此号码

☎03-6279-2653



什么是 语音热线

从固定电话拨打时，可按市内通话费通话（公共电话・PHS 除外）。
从手机拨打时，不享受各电话公司的免费通话分钟或折扣服务。

- 星期一及休息日次日的上午 9 点至 10 点，可能会出现电话繁忙难以接通的情况。不着急的人士，请在其他时间段拨打。
- 如告知“名义人编号（名义人番号）”，可以缩短咨询所需时间。

东京都住宅政策本部主页

东京都住宅政策本部

🔍 搜索



JKK 东京都主页“致都营住宅等的各位居住者”

都营住宅 各位居住者

🔍 搜索



“居住广场”外语版刊载于 JKK 东京主页上。
Foreign-language versions



“居住广场”使用的纸张为再生纸。
SAVE THE GREEN EARTH!