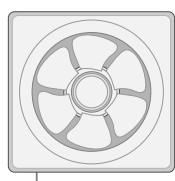
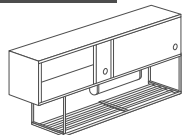
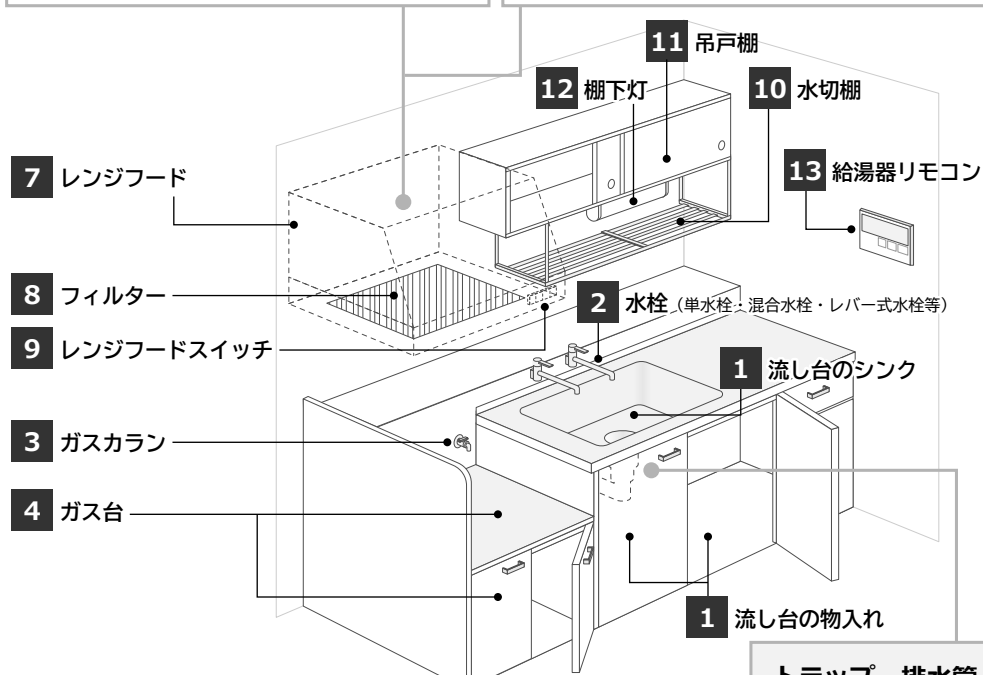
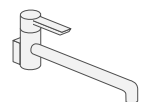

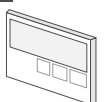
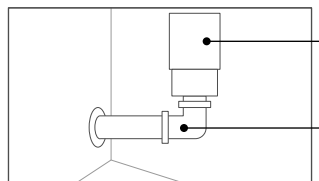


- ・東京都が費用を負担する修繕 → 「東京都負担」
- ・みなさんに費用を負担していただく修繕 → 「みなさん負担」

※費用区分が「東京都負担」である場合でも、みなさんの責任による破損等の修繕費用は「みなさん負担」となります。

- 下記の項目は、日常発生しやすい修繕の費用負担の区分です。
- 住戸のタイプにより、設置されている設備内容が異なる場合があります。
- 図示にない設備の負担区分はお問い合わせください。

<p>プロペラ式換気扇の場合 14</p> <ul style="list-style-type: none"> ・破損した、動かなくなった = みなさん負担 ・古くなった = みなさん負担 ・スイッチ作動不良、ひもが切れた = みなさん負担  <p>14 プロペラ式換気扇</p>	<p>レンジフードの場合 7 8 9</p> <p>■レンジフード</p> <ul style="list-style-type: none"> ・モーター部が破損した = 東京都負担 ・部品の破損 = みなさん負担 <p>■フィルター</p> <ul style="list-style-type: none"> ・フィルターの清掃・破損 = みなさん負担 <p>■レンジフードスイッチ</p> <ul style="list-style-type: none"> ・換気スイッチ（ダンパー連動式）作動不良 = 東京都負担 ・手元灯のランプ切れ = みなさん負担 	<p>水切棚・吊戸棚 10 11</p> <ul style="list-style-type: none"> ・本体がはずれた、ぐらつく = 東京都負担 ・腐食した、破損した = みなさん負担 ・扉が外れた、破損した = みなさん負担 		
 <p>7 レンジフード 8 フィルター 9 レンジフードスイッチ 3 ガスカラン 4 ガス台 11 吊戸棚 12 棚下灯 10 水切棚 13 給湯器リモコン 2 水栓（単水栓・混合水栓・レバー式水栓等） 1 流し台のシンク 1 流し台の物入れ</p>			<p>棚下灯 12</p> <ul style="list-style-type: none"> ・照明がつかない、ランプの交換 = みなさん負担 ・内部の配線故障、安定器不良 = 東京都負担 ・スイッチ作動不良、ひもが切れた = みなさん負担 	<p>水栓 2</p> <ul style="list-style-type: none"> ・水栓（単水栓、混合水栓、レバー式水栓等）が破損した、水が止まらない、水が漏れる = みなさん負担 
<p>ガスカラン、ガス台 3 4</p> <p>■ガスカラン</p> <ul style="list-style-type: none"> ・破損した、動かない = みなさん負担 <p>■ガス台</p> <ul style="list-style-type: none"> ・腐食して穴があいた、破損した = みなさん負担 ・扉が閉まらない、腐食した、取手がとれた、破損した = みなさん負担 			<p>給湯器リモコン 13</p> <ul style="list-style-type: none"> ・リモコンが作動しない = 東京都負担 ・カバーが破損した = みなさん負担 	
<p>流し台のシンク・流し台の物入れ 1</p> <ul style="list-style-type: none"> ・流し台のシンクが腐食して、穴があいた = 東京都負担 ・流し台の物入れが腐食した、破損した = みなさん負担 ・扉が閉まらない、腐食した、取手がとれた、破損した = みなさん負担 			<p>トラップ、排水管 5 6</p> <p>■トラップ</p> <ul style="list-style-type: none"> ・トラップ本体が腐食して水が漏れる = 東京都負担 ・菊ゴム、クズカゴ、排水プレート等の腐食・破損した = みなさん負担 <p>■排水管</p> <ul style="list-style-type: none"> ・排水管が腐食して水が漏れる = 東京都負担 ・排水管が詰まる、水の流れが悪い = みなさん負担  <p>5 トラップ 6 排水管</p>	